


Краснодарский край, Северский район, пгт Афипский,  
муниципальное автономное общеобразовательное учреждение лицей  
поселка городского типа Афипский муниципального образования Северский район



## РАБОЧАЯ ПРОГРАММА

По английскому языку

**Уровень образования (класс):** основное общее образование 5-9 класс

**Количество часов:** 510 (3)

**Учитель:** Булавацкая Елена Владимировна

Программа разработана на основе авторской программы по английскому языку «FORWARD» 5-9 классы, автор: М.В. Вербицкая, М.: «Вентана-Графф», 2013г.

## Пояснительная записка

Рабочая программа по английскому языку для 5-9 классов разработана на основе нормативных документов Федерального государственного образовательного стандарта основного общего образования, утвержденного приказом министерства образования и науки РФ от 17 декабря 2010г. №1897, основной общеобразовательной программы основного общего образования МАОУ лицей пгт Афипского, утвержденной на педсовете (протокол № 1 от 29.08.2014г.), авторской программы по английскому языку "FORWARD" 5-9 классы. ФГОС. автор: М.В. Вербицкая, Москва: Издательский центр "Вентана-Графф", 2013г.

Обучение иностранному языку в основной школе направлено на достижение следующих *целей*:

А) развитие иноязычной коммуникативной компетенции в совокупности её составляющих, а именно:

- 1) в области речевой компетенции
  - дальнейшее формирование коммуникативных умений в четырёх основных видах речевой деятельности (говорении, аудировании, чтении, письме);
- 2) в области языковой компетенции
  - овладение новыми языковыми средствами (фонетическими, орфографическими, лексическими, грамматическими) в соответствии с темами и ситуациями общения, отобранными для основной школы;
  - освоение знаний о языковых явлениях изучаемого языка, разных способах выражения мысли в родном и иностранном языках;
- 3) в области социокультурной/межкультурной компетенции
  - приобщение к культуре, традициям, реалиям стран/страны изучаемого языка в рамках тем, сфер и ситуаций общения, отвечающих опыту, интересам, психологическим особенностям учащихся основной школы на разных её этапах;
  - формирование умения представлять свою страну, её культуру в условиях межкультурного общения;
- 4) в области компенсаторной компетенции
  - совершенствование умений выходить из положения в условиях дефицита языковых средств при получении и передаче информации;

Б) развитие учебно-познавательной компетенции, предполагающей:

- дальнейшее развитие общих и специальных учебных умений, универсальных способов деятельности;
- ознакомление с доступными учащимся способами и приёмами самостоятельного изучения языков и культур;

В) развитие информационной компетенции, которое включает:

- формирование умений сокращать, расширять устную и письменную информацию, создавать второй текст по аналогии, заполнять таблицы;
- формирование умений организовывать, сохранять и передавать информацию с использованием новых информационных технологий;
- развитие умения самостоятельно искать, анализировать и отбирать необходимую информацию;

- развитие умения работать с разными источниками на иностранном языке: справочными материалами, словарями, интернет-ресурсами, литературой;

Г) развитие общекультурной компетенции посредством реализации воспитательного потенциала иностранного языка:

- формирование общекультурной и этнической идентичности как составляющих гражданской идентичности личности;
- воспитание качеств гражданина, патриота;
- развитие национального самосознания, лучшее осознание своей собственной культуры;
- развитие стремления к овладению основами мировой культуры средствами иностранного языка;
- развитие стремления к взаимопониманию между людьми разных сообществ, толерантного отношения к проявлениям иной культуры;

Д) развитие компетенции личностного самосовершенствования, направленной на:

- формирование у обучающихся потребности изучения иностранных языков и овладения ими как средством общения, познания, самореализации и социальной адаптации в поликультурном, полиэтничном мире в условиях глобализации на основе осознания важности изучения иностранного языка и родного языка как средства общения и познания в современном мире;
- осознание необходимости вести здоровый образ жизни путём информирования об общественно признанных формах поддержания здоровья и обсуждения необходимости отказа от вредных привычек.

### **Роль учебного предмета**

Являясь существенным элементом культуры народа – носителя данного языка и средством передачи ее другим, иностранный язык способствует формированию у школьников целостной картины мира. Владение иностранным языком повышает уровень гуманитарного образования школьников, способствует формированию личности и ее социальной адаптации к условиям постоянно меняющегося поликультурного, полиязычного мира.

Иностранный язык расширяет лингвистический кругозор учащихся, способствует формированию культуры общения, содействует общему речевому развитию учащихся. В этом проявляется взаимодействие всех языковых учебных предметов, способствующих формированию основ филологического образования школьников.

Особая роль отведена, прежде всего, коммуникативному методу изучения английского языка. Суть его в том, что языку следует обучать через общение. Изучение культуры другого народа дает возможность понять ее, а через восприятие и понимание иноязычной культуры совершенствуются знания о своей собственной. Коммуникативная методика также включает в себя и овладение невербальными средствами общения: такими, как жесты, мимика, позы, дистанция, что является дополнительным фактором при запоминании лексического и любого другого материала, особенно для кинестетиков. Таким образом, она позволяет реализовать личностно-ориентированный подход к обучению и представляется объективно наиболее эффективной из всех существующих, что и послужило основой для создания учебников по английскому языку в средней школе.

Также данный курс уделяет особое внимание проектной деятельности, которая приучает школьника творчески мыслить, самостоятельно планировать свои действия, прогнозировать возможные варианты решения стоящих перед ним задач, реализуя усвоенные им средства и способы работы. Проектная методика позволяет использовать разные формы работы (индивидуальные, парные, групповые, коллективные), поэтому она

является одним из самых действенных способов организации речевого взаимодействия, учащихся на уроке. В проекте речевое общение вплетено в интеллектуально-эмоциональный контекст другой деятельности (игры, путешествия и т.п.) Благодаря работе над проектом создается прочная языковая база.

Иностранный язык требует создания для обучающихся искусственной языковой среды, поэтому в преподавании иностранного языка новые возможности, открываемые мультимедийными средствами, нашли самое разнообразное применение. Применение компьютерных презентаций в учебном процессе позволяет проводить занятия на качественно новом уровне, создавать наглядные эффектные образы в виде иллюстраций, схем, диаграмм и т. п. Презентация позволяет воздействовать сразу на несколько видов памяти: зрительную, слуховую, эмоциональную и в некоторых случаях моторную. Использование компьютерной презентации на уроке повышает мотивацию учащихся и предоставляет максимальное количество иллюстративного материала.

В основной школе активность учащегося целенаправленно и мотивированно направляется на овладение учебной деятельностью, что включает в себя самостоятельный познавательный поиск, постановку учебных целей, овладение учебными действиями, освоение и самостоятельное осуществление контрольных и оценочных действий; инициативу в организации учебного сотрудничества. Таким образом, учебная деятельность приобретает черты деятельности по саморазвитию и самообразованию.

### **Общая характеристика учебного предмета**

Содержание учебного предмета «Английский язык» в основной школе обусловлено общей нацеленностью образовательного процесса на достижение метапредметных и предметных целей обучения. Как учебный предмет английский язык играет важную роль в дальнейшем формировании общей речевой культуры школьников, в расширении их лингвистического кругозора и лексического запаса, в систематизации знаний о языке.

Иностранный язык носит междисциплинарный характер, объединяя знания предметной области «Филология» с другими областями: историей, искусством, естественными науками, а также знаниями о социальных сферах жизни разных стран.

В программе представлен раздел «Предметное содержание речи», в котором отражается роль английского языка как средства, стимулирующего процесс познания и развития личности обучающегося. Восемь тематических подразделов расширяют и углубляют сферы общения и примерную тематику текстов по сравнению с начальной школой, обеспечивая развитие общих представлений о мире у школьников на второй ступени образования. В свою очередь, данное предметное содержание речи обеспечит преемственность обучения со старшей школой.

Иностранный язык как важная часть филологического образования необходим для формирования у обучающихся коммуникативной компетенции, носящей метапредметный характер. Коммуникативная компетенция предполагает овладение речевой компетенцией, то есть видами речевой деятельности и основами культуры устной и письменной речи в процессе говорения, аудирования, чтения и письма.

Формирование коммуникативных умений предполагает овладение языковыми средствами, а также навыками оперирования ими в жизненно важных для данного возраста сферах и ситуациях общения. Таким образом, языковая компетенция обеспечивает часть названных выше сложных коммуникативных умений.

Изучая иностранный язык, учащиеся познают вторую культурную реальность, осваивая культурные нормы и отношения, традиции, специфику речевого общения страны изучаемого языка. Коммуникативная компетенция неразрывно связана с социокультурными знаниями и умениями, которые составляют предмет содержания речи и обеспечивают взаимопонимание в условиях социокультурной /межкультурной коммуникации.

Формирование коммуникативной компетенции определяет основные содержательные линии учебного предмета «Английский язык» как части предметной области «Филология»:

- 1) коммуникативные умения в основных видах речевой деятельности (в говорении, аудировании, чтении, письме);
- 2) языковые знания и навыки оперирования ими;
- 3) социокультурные знания и умения.

Линия коммуникативных умений представлена четырьмя разделами, представляющими четыре вида речевой деятельности. В содержании, обеспечивающем формирование языковой компетенции, выделяются следующие подразделы: «Орфография», «Фонетическая сторона речи», «Грамматическая сторона речи», «Лексическая сторона речи».

В силу специфики предмета «Иностранный язык» содержание, обеспечивающее формирование иноязычной коммуникативной компетенции, дополняется умением выбирать адекватные стратегии коммуникации, готовностью к гибкой регуляции собственного речевого поведения в условиях дефицита языковых средств, что составляет линию программы, обеспечивающую формирование компенсаторной компетенции.

Все основные содержательные линии взаимосвязаны, и отсутствие одной из них нарушает единство учебного предмета «Иностранный язык». Они отражают содержательно-деятельностную основу иноязычной коммуникативной компетенции в совокупности её составляющих: речевой, языковой, социокультурной, компенсаторной.

Развитие учебно-познавательной и информационной компетенций обеспечивается формированием общеучебных умений и универсальных способов деятельности, а также специальных умений, направленных на достижение предметных целей обучения.

### **Описание места учебного предмета в учебном плане.**

Согласно учебному плану МАОУ лицея пгт Афицкого Северского района всего на изучение учебного предмета «Английский язык» в основной школе выделяется 510 часов, из них по 102 часа в 5-м, 6-м, 7-м, 8-м, 9-м классах (3 часа в неделю, 34 учебных недели).

Класс	Количество часов в год	Количество часов в неделю
5	102	3
6	102	3
7	102	3
8	102	3
9	102	3

Авторская программа М.В. Вербицкой рассчитана на 525 часов, из них по 105 часа в 5-м, 6-м, 7-м, 8-м, 9-м классах (3 часа в неделю, 35 учебных недель).

### **Личностные, метапредметные и предметные результаты освоения предмета: "Английский язык"**

#### **Личностные результаты**

Личностные результаты отражают:

- формирование мотивации изучения иностранных языков и стремление к самосовершенствованию в образовательной области «Иностранный язык»;

- осознание возможностей самореализации средствами иностранного языка; стремление к совершенствованию собственной речевой культуры в целом;
- формирование коммуникативной компетенции в межкультурной и межэтнической коммуникации;
- развитие таких качеств, как воля, целеустремлённость, креативность, инициативность, эмпатия, трудолюбие, дисциплинированность;
- формирование общекультурной и этнической идентичности как составляющих гражданской идентичности личности;
- стремление к лучшему осознанию культуры своего народа и готовность содействовать ознакомлению с ней представителей других стран; толерантное отношение к проявлениям иной культуры; осознание себя гражданином своей страны и мира;
- готовность отстаивать национальные и общечеловеческие (гуманистические, демократические) ценности, свою гражданскую позицию.

### **Метапредметные результаты**

Метапредметные результаты отражают:

- развитие умения планировать своё речевое и неречевое поведение;
- развитие коммуникативной компетенции, включая умение взаимодействовать с окружающими, выполняя разные социальные роли;
- развитие исследовательских учебных действий, включая навыки работы с информацией: поиск и выделение нужной информации, обобщение и фиксация информации;
- развитие смыслового чтения, включая умение определять тему, прогнозировать содержание текста по заголовку/по ключевым словам, выделять основную мысль, главные факты, опуская второстепенные, устанавливать логическую последовательность основных фактов;
- умение рационально планировать свой учебный труд; работать в соответствии с намеченным планом;
- осуществление регулятивных действий самонаблюдения, самоконтроля, самооценки в процессе коммуникативной деятельности на иностранном языке.

### **Предметные результаты**

А. В коммуникативной сфере

Речевая компетенция:

*в области говорения:*

- начинать, вести/поддерживать и заканчивать различные виды диалогов в стандартных ситуациях общения, соблюдая нормы речевого этикета, при необходимости переспрашивая, уточняя;
- расспрашивать собеседника и отвечать на его вопросы, высказывая своё мнение, просьбу, отвечать на предложение собеседника согласием/отказом в пределах изученной тематики и усвоенного лексико-грамматического материала;
- рассказывать о себе, своей семье, друзьях, своих интересах и планах;
- сообщать краткие сведения о своём городе/селе, своей стране и странах изучаемого языка;
- описывать события/явления, передавать основное содержание, основную мысль прочитанного или услышанного, выражать своё отношение к прочитанному/услышанному, давать краткую характеристику персонажей;

*в области аудирования:*

- воспринимать на слух и полностью понимать речь учителя, одноклассников;
- воспринимать на слух и понимать основное содержание несложных аутентичных аудио- и видеотекстов, относящихся к разным коммуникативным типам речи (сообщение/рассказ/интервью);

- воспринимать на слух и выборочно понимать с опорой на языковую догадку, контекст краткие несложные аутентичные прагматические аудио- и видеотексты, выделяя значимую/нужную/необходимую информацию;

*в области чтения:*

- читать аутентичные тексты разных жанров и стилей преимущественно с пониманием основного содержания;
- читать несложные аутентичные тексты разных жанров и стилей с полным и точным пониманием содержания и с использованием различных приёмов смысловой переработки текста (языковой догадки, выборочного перевода), а также справочных материалов; уметь оценивать полученную информацию, выражать своё мнение;
- читать аутентичные тексты с выборочным пониманием значимой/нужной/интересующей информации;

*в области письменной речи:*

- заполнять анкеты и формуляры;
- писать поздравления, личные письма с опорой на образец, употребляя формулы речевого этикета, принятые в стране/странах изучаемого языка;
- составлять план, тезисы устного или письменного сообщения; кратко излагать результаты проектной деятельности.

Языковая компетенция:

- применение правил написания слов, изученных в основной школе;
- адекватное произношение и различение на слух всех звуков иностранного языка; соблюдение правильного ударения в словах и фразах;
- соблюдение ритмико-интонационных особенностей предложений различных коммуникативных типов (утвердительное, вопросительное, отрицательное, повелительное); правильное членение предложений на смысловые группы;
- распознавание и употребление в речи основных значений изученных лексических единиц (слов, словосочетаний, реплик-клише речевого этикета);
- знание основных способов словообразования (аффиксации, словосложения, конверсии);
- понимание и использование явлений многозначности слов иностранного языка, синонимии, антонимии и лексической сочетаемости;
- распознавание и употребление в речи основных морфологических форм и синтаксических конструкций изучаемого иностранного языка; знание признаков изученных грамматических явлений (видовременных форм глаголов, модальных глаголов и их эквивалентов, артиклей, существительных, степеней сравнения прилагательных и наречий, местоимений, числительных, предлогов);
- знание основных различий систем иностранного и русского/родного языков.

Социокультурная компетенция:

- знание национально-культурных особенностей речевого и неречевого поведения в своей стране и странах изучаемого языка; применение этих знаний в различных ситуациях формального и неформального межличностного и межкультурного общения;
- распознавание и употребление в устной и письменной речи основных норм речевого этикета (реплик-клише, наиболее распространённой оценочной лексики), принятых в странах изучаемого языка;
- знание употребительной фоновой лексики и реалий страны/стран изучаемого языка, некоторых распространённых образцов фольклора (скороговорки, поговорки, пословицы);
- знакомство с образцами художественной, публицистической и научно-популярной литературы;
- представление об особенностях образа жизни, быта, культуры стран изучаемого языка (всемирно известных достопримечательностях, выдающихся людях и их вкладе в мировую культуру);
- представление о сходстве и различиях в традициях своей страны и стран изучаемого языка;

- понимание роли владения иностранными языками в современном мире.
- умение выходить из трудного положения в условиях дефицита языковых средств при получении и приёме информации за счёт использования контекстуальной догадки, игнорирования языковых трудностей, переспроса, словарных замен, жестов, мимики.

#### Б. В познавательной сфере:

- умение сравнивать языковые явления родного и иностранного языков на уровне отдельных грамматических явлений, слов, словосочетаний, предложений;
- владение приёмами работы с текстом, умение пользоваться определённой стратегией чтения/аудирования в зависимости от коммуникативной задачи (читать/слушать текст с разной глубиной понимания);
- умение действовать по образцу/аналогии при выполнении упражнений и составлении собственных высказываний в пределах тематики основной школы;
- готовность и умение осуществлять индивидуальную и совместную проектную работу;
- умение пользоваться справочным материалом (грамматическими и лингвострановедческим справочниками, двуязычным и толковым словарями, мультимедийными средствами);
- владение способами и приёмами дальнейшего самостоятельного изучения иностранных языков.

#### В. В ценностно-ориентационной сфере:

- представление о языке как средстве выражения чувств, эмоций, основе культуры мышления;
- достижение взаимопонимания в процессе устного и письменного общения с носителями иностранного языка, установления межличностных и межкультурных контактов в доступных пределах;
- представление о целостном полиязычном, поликультурном мире, осознание места и роли родного и иностранных языков в этом мире как средства общения, познания, самореализации и социальной адаптации;
- приобщение к ценностям мировой культуры как через источники информации на иностранном языке (в том числе мультимедийные), так и через непосредственное участие в школьных обменах, туристических поездках, молодежных форумах.

#### Г. В эстетической сфере:

- владение элементарными средствами выражения чувств и эмоций на иностранном языке;
- стремление к знакомству с образцами художественного творчества на иностранном языке и средствами иностранного языка;
- развитие чувства прекрасного в процессе обсуждения современных тенденций в живописи, музыке, литературе.

#### Д. В сфере физической деятельности:

- стремление вести здоровый образ жизни (режим труда и отдыха, питание, спорт, фитнес).

### Содержание учебного предмета «Английский язык»

#### 5 класс

#### Наименование разделов:

Раздел 1. Давайте делать журнал.

Раздел 2. Соревнование.



Раздел 3. На киностудии.  
Раздел 4. На нефтяной вышке.  
Раздел 5. В Америку!  
Раздел 6. Мистер Биг строит планы.  
Раздел 7. Как нам пройти?  
Раздел 8. Праздники в США.  
Раздел 9. Где капсула?  
Раздел 10. Интересы и хобби.  
Раздел 11. Можно нам поговорить с Риком Морелом, пожалуйста?  
Раздел 12. Немного истории.  
Раздел 13. Остров Мистера Бига.  
Раздел 14. Остров на юге Тихого океана.  
Раздел 15. Пещера Мистера Бига.  
Раздел 16. Прощальная вечеринка.

**Перечень контрольных работ:**

- Контрольная работа №1
- Контрольная работа №2
- Контрольная работа №3 (итоговая)

**Направления проектной деятельности**

- Мир вокруг меня
- Хобби

**6 класс**

**Наименование разделов:**

Раздел 1 Знакомство.  
Раздел 2 Повседневные занятия.  
Раздел 3 Семья.  
Раздел 4 Любимые вещи.  
Раздел 5 Поговорим о способностях.  
Раздел 6 Жизнь животных.  
Раздел 7 Открытка из другой страны.  
Раздел 8 Праздники и путешествия  
Раздел 9 Традиции и обычаи в еде.  
Раздел 10 Школьные предметы.  
Раздел 11 Дом и очаг.

Раздел 12 Покупки.

Раздел 13 Известные люди.

Раздел 14 Мир компьютеров.

Раздел 15 Посмотрим телевизор.

Раздел 16 Мир музыки.

**Перечень контрольных работ:**

- Контрольная работа №1
- Контрольная работа №2
- Контрольная работа №3
- Контрольная работа №4 (итоговая)

**Направления проектной деятельности**

- Праздники и традиции
- Дома и постройки
- Знаменитые люди
- Хобби

**7 класс**

**Наименование разделов:**

Раздел 1 Сравнение школ в разных странах.

Раздел 2. Как добраться до школы.

Раздел 3. Разговор о старых временах

Раздел 4. Викторина о животных

Раздел 5 Школьные мероприятия

Раздел 6 Увлечения американских подростков.

Раздел 7. Карманные деньги

Раздел 8. Загадочные события.

Раздел 9 Свободное время

Раздел 10 Открытие Австралии

Раздел 11. Опыт работы.

Раздел 12 Социальные проблемы.

Раздел 13 Письмо из США.

Раздел 14 Мудрость мира.

Раздел 15 Опиши себя.

Раздел 16 Хороший ли ты друг?

**Перечень контрольных работ:**

- Контрольная работа №1
- Контрольная работа №2
- Контрольная работа №3
- Контрольная работа №4 (итоговая)

**Направления проектной деятельности**

- Школьная жизнь
- Свободное время, работа

**8 класс**

**Наименование разделов:**

Раздел 1 Кто я?

Раздел 2 Вечный странник!

Раздел 3 Взросление.

Раздел 4 Вдохновение.

Раздел 5 Нет места лучше дома.

Раздел 6 Ешь!

Раздел 7 Смотрите в будущее.

Раздел 8 Мир труда.

Раздел 9 Любовь и доверие.

Раздел 10 Средства массовой информации.

**Перечень контрольных работ:**

- Контрольная работа №1
- Контрольная работа №2
- Контрольная работа №3
- Контрольная работа №4 (итоговая)

**Направления проектной деятельности**

- Жизнь подростка
- Свободное время
- Технологии
- Здоровый образ жизни

## 9 класс

### Наименование разделов:

- Раздел 1 Развлеки нас!
- Раздел 2 Преступление не окупается.
- Раздел 3 Вопросы здравоохранения.
- Раздел 4 Европа, Европа.
- Раздел 5 Вступить в клуб.
- Раздел 6 Оставайся современным.
- Раздел 7 Око за око?
- Раздел 8 Он/она.
- Раздел 9 Мир впереди.
- Раздел 10 Удивительные животные.

### Перечень контрольных работ:

- Контрольная работа №1
- Контрольная работа №2
- Контрольная работа №3
- Контрольная работа №4 (итоговая)

### Направления проектной деятельности

- Жизнь подростка
- Свободное время
- Путешествия
- Технологии
- Здоровый образ жизни

### Предметное содержание речи

1. Межличностные взаимоотношения в семье, со сверстниками; решение конфликтных ситуаций. Социальная ответственность за проступки. Внешность и черты характера человека.
2. Досуг и увлечения (чтение, кино, театр, музей, музыка). Виды отдыха, путешествия. Молодёжная мода. Покупки. Карманные деньги.
3. Здоровый образ жизни: режим труда и отдыха, спорт, сбалансированное питание, отказ от вредных привычек.
4. Школьное образование, школьная жизнь, изучаемые предметы и отношение к ним. Переписка с зарубежными сверстниками. Каникулы в различное время года.
5. Мир профессий. Проблемы выбора профессии. Роль иностранного языка в планах на будущее.

6. Вселенная и человек. Природа: флора и фауна, космос. Мировые ресурсы и проблемы экологии. Защита окружающей среды. Климат, погода. Условия проживания в городской/сельской местности. Транспорт.

7. Средства массовой информации и коммуникации (пресса, телевидение, радио, Интернет).

8. Страна/страны изучаемого языка и родная страна, их географическое положение, политическое устройство, столицы и крупные города, регионы, достопримечательности, культурные особенности (национальные праздники, знаменательные даты, традиции, обычаи), страницы истории, выдающиеся люди, их вклад в науку и мировую культуру. Европейский союз и мировое сообщество.

### Виды речевой деятельности / Коммуникативные умения

#### *Говорение:*

##### Диалогическая речь

Дальнейшее совершенствование диалогической речи при более вариативном содержании и более разнообразном языковом оформлении: умение вести диалоги этикетного характера, диалог-расспрос, диалог - побуждение к действию, диалог - обмен мнениями и комбинированные диалоги.

Объём диалога — от 3 реплик (5-7 классы) до 4-5 реплик (8-9 классы) со стороны каждого учащегося. Продолжительность диалога — 2,5-3 минуты (9 класс).

##### Монологическая речь

Дальнейшее развитие и совершенствование связных высказываний с использованием основных коммуникативных типов речи: описание, сообщение, рассказ (включающий эмоционально-оценочные суждения), рассуждение (характеристика) с высказыванием своего мнения и краткой аргументацией с опорой и без опоры на прочитанный или услышанный текст либо заданную коммуникативную ситуацию.

Объём монологического высказывания — от 8-10 фраз (5-7 классы) до 10-12 фраз (8-9 классы). Продолжительность монолога — 1,5-2 минуты (9 класс).

#### *Аудирование*

Дальнейшее развитие и совершенствование восприятия и понимания на слух аутентичных аудио- и видеотекстов с разной глубиной проникновения в их содержание в зависимости от коммуникативной задачи и функционального типа текста.

1. Аудирование с пониманием основного содержания текста осуществляется на аутентичном материале, содержащем наряду с изученными и некоторое количество незнакомых языковых явлений. Время звучания текстов для аудирования — до 2 минут.

2. Аудирование с пониманием запрашиваемой информации предполагает умение выделить значимую информацию в одном или нескольких аутентичных коротких текстах прагматического характера, опуская избыточную информацию. Время звучания текстов для аудирования — до 1,5 минуты.

3. Аудирование с полным пониманием звучащего текста осуществляется на несложных текстах, построенных на полностью знакомом учащимся языковом материале. Время звучания текстов для аудирования — до 1 минуты.

#### *Чтение*

Умение читать и понимать аутентичные тексты с различной глубиной и точностью проникновения в их содержание (в зависимости от вида чтения).

1. Ознакомительное чтение (с пониманием основного содержания) осуществляется на несложных аутентичных текстах с ориентацией на выделенное в программе предметное содержание, включающих некоторое количество незнакомых слов. Объём текстов для чтения — 600-700 слов.

2. Просмотровое/поисковое чтение (с выборочным пониманием нужной или интересующей информации) осуществляется на несложных аутентичных текстах разных жанров и предполагает умение просмотреть текст или несколько коротких текстов и выбрать информацию, которая необходима или представляет интерес для учащихся. Объём текста для чтения — около 350 слов.

3. Изучающее чтение (с полным пониманием содержания) осуществляется на несложных аутентичных текстах, построенных в основном на изученном языковом материале, с использованием различных приёмов смысловой переработки текста (языковой догадки, выборочного перевода) и оценки полученной информации. Объём текста для чтения — около 500 слов.

Жанры текстов: научно-популярные, публицистические, художественные, прагматические.

Типы текстов: статья, интервью, рассказ, объявление, рецепт, меню, проспект, реклама, стихотворение и др.

Содержание текстов должно соответствовать возрастным особенностям и интересам учащихся, иметь образовательную и воспитательную ценность, воздействовать на эмоциональную сферу школьников. Независимо от вида чтения возможно использование двуязычного словаря.

#### *Письменная речь*

Дальнейшее развитие и совершенствование письменной речи, а именно умений:

- писать короткие поздравления с днём рождения и другими праздниками, выражать пожелания (объём поздравления — 30-40 слов, включая адрес);
- заполнять формуляры, бланки, указывая имя, фамилию, пол, гражданство, адрес;
- писать личное письмо с опорой и без опоры на образец: расспрашивать адресата о его жизни, делах, сообщать то же самое о себе, выразить благодарность, давать совет, просить о чём-либо (объём личного письма — около 100-110 слов, включая адрес);
- писать деловое письмо с опорой и без опоры на образец: сообщать личные данные, выражать просьбу, запрос, оформлять адрес, использовать официальную форму обращения и заключительной части письма (объём официального письма — 100—110 слов, включая адрес);
- составлять план, тезисы устного или письменного сообщения, кратко излагать результаты проектной деятельности.

#### Языковые знания и навыки оперирования ими

##### *Орфография*

Знание правил чтения и орфографии и навыки их применения на основе изучаемого лексико-грамматического материала.

##### *Фонетическая сторона речи*

Навыки адекватного произношения и различения на слух всех звуков изучаемого иностранного языка в потоке речи, соблюдение ударения и интонации в словах и фразах, ритмико-интонационные навыки произношения различных типов предложений.

##### *Лексическая сторона речи*

Навыки распознавания и употребления в речи лексических единиц, обслуживающих ситуации общения в рамках тематики основной школы, в объёме 1200 единиц (включая 500 единиц, усвоенных в начальной школе), в том числе наиболее распространённых устойчивых словосочетаний, оценочной лексики, реплик-клише речевого этикета, характерных для культуры стран изучаемого языка.

Распознавание и использование интернациональных слов.

Представления о многозначности, синонимии, антонимии, лексической сочетаемости.

Знание основных способов словообразования:

##### 1) аффиксация:

- глаголов: dis-, mis-, re-; -ize/-ise;
- существительных: -sion/-tion, -ness, -ance/ -ence, -ment, -ity, -ship, -ist, -ing, -er/-or;
- прилагательных: un-, im-/in-, inter-; -y, -ly, -ful, -al, -ic, -ian/-an, -ing; -ous, -able/-ible, -less, -ive;

- наречий: -ly ;
  - числительных: -teen, -ty, -th;
- 2) словосложение:
- существительное + существительное;
  - прилагательное + прилагательное ;
  - прилагательное + существительное;
  - местоимение + существительное;
- 3) конверсия:
- образование существительных от неопределённой формы глагола;
  - образование прилагательных от существительных .

### *Грамматическая сторона речи*

Дальнейшее расширение объёма значений грамматических средств, изученных ранее, и знакомство с новыми грамматическими явлениями.

1. Знание признаков, навыки распознавания и употребления в речи следующих морфологических явлений.

**Глаголы** в наиболее употребительных временных формах действительного и страдательного залогов: правильные и неправильные глаголы в формах действительного залога в изъявительном наклонении (Present/Past/Future Simple Tense; Present/Past Perfect Tense; Present/Past/Future Continuous Tense; Present Perfect Continuous Tense; Future-in-the-Past Tense); глаголы в видо-временных формах страдательного залога (Present, Past, Future Simple Passive; Past Perfect Passive).

Модальные глаголы и их эквиваленты.

Причастие I и причастие II (Participle I, Participle II).

Неличные формы глагола (герундий, причастие I и причастие II без различия их функций.)

Фразовые глаголы, обслуживающие темы, отобранные для данного этапа обучения.

**Имена существительные** неисчисляемые и исчисляемые; существительные с причастиями I и II; существительные в функции прилагательного.

**Артикли** определённый, неопределённый и нулевой (в том числе с географическими названиями).

**Местоимения** личные в именительном и объектном падежах, а также в абсолютной форме; притяжательные, указательные, возвратные, относительные, вопросительные, неопределённые местоимения и их производные.

**Имена прилагательные** в положительной, сравнительной и превосходной степени — образованные по правилу и исключения.

**Наречия**, оканчивающиеся на -ly, а также совпадающие по форме с прилагательными; выражающие количество. Степени сравнения наречий, в том числе образованные не по правилу.

**Числительные** количественные и порядковые; числительные для обозначения дат и больших чисел.

**Предлоги** направления, времени, места.

**Средства связи** в тексте для обеспечения его целостности .

2. Знание признаков, навыки распознавания и употребления в речи следующих синтаксических явлений.

Простые предложения нераспространённые и распространённые, в том числе с несколькими обстоятельствами, следующими в определённом порядке.

Сложносочинённые предложения с союзами и союзными словами.

Сложноподчинённые предложения с придаточными: времени с союзами; определительными с союзами. Сложноподчинённые предложения с союзами.

Условные предложения реального и нереального характера.

Вопросительные предложения всех типов: общий, специальный, альтернативный, разделительный вопросы в Present/Future/Past Simple Tense; Present Perfect Tense; Present Continuous Tense.

Побудительные предложения в утвердительной и отрицательной форме.

Предложения с конструкциями as... as, not so... as, either... or, neither... nor.

Конструкция to be going to (для выражения будущего действия).

Конструкции It takes me... to do something; to look/ feel/ be happy.

Конструкции be/get used to something; be/get used to doing something.

Конструкции с инфинитивом типа I saw Jim ride/riding his bike. I want you to meet me at the station tomorrow. She seems to be a good friend.

Косвенная речь в утвердительных, вопросительных и отрицательных предложениях в настоящем и прошедшем времени.

Согласование времён в рамках сложного предложения в плане настоящего и прошлого.

### Социокультурные знания и умения

Умение осуществлять межличностное и межкультурное общение, используя знания о национально-культурных особенностях своей страны и стран изучаемого языка, полученные на уроках иностранного языка и в процессе изучения других предметов (знания межпредметного характера). Это предполагает овладение:

- знаниями о значении родного и иностранного языков в современном мире;
- сведениями о социокультурном портрете англоговорящих стран их символике и культурном наследии;
- употребительной фоновой лексикой и реалиями англоязычных стран: традициями (в проведении выходных дней, основных национальных праздников), распространёнными образцами фольклора (скороговорками, поговорками, пословицами);
- представлением о сходстве и различиях в традициях своей страны и англоязычных стран; об особенностях их образа жизни, быта, культуры (всемирно известных достопримечательностях, выдающихся людях и их вкладе в мировую культуру); о некоторых произведениях художественной литературы на изучаемом иностранном языке;
- умением распознавать и употреблять в устной и письменной речи в ситуациях формального и неформального общения основные нормы речевого этикета, принятые в англоязычных странах (реплики-клише, наиболее распространённую оценочную лексику);
- умениями представлять родную страну и культуру на иностранном языке; оказывать помощь зарубежным гостям в нашей стране в ситуациях повседневного общения.

### Компенсаторные умения

Совершенствуются умения:

- переспрашивать, просить повторить, уточняя значение незнакомых слов;
- использовать в качестве опоры при формулировании собственных высказываний ключевые слова, план к тексту, тематический словарь и т. д.;
- прогнозировать содержание текста на основе заголовка, предварительно поставленных вопросов;
- догадываться о значении незнакомых слов по контексту, по используемым собеседником жестам и мимике;
- использовать синонимы, антонимы, описания понятия при дефиците языковых средств.

### Общеучебные умения и универсальные способы деятельности

Формируются и совершенствуются умения:



- работать с информацией: сокращение, расширение устной и письменной информации, создание второго текста по аналогии, заполнение таблиц;
- работать с прослушанным/прочитанным текстом: извлечение основной информации, извлечение запрашиваемой или нужной информации, извлечение полной и точной информации;
- работать с разными источниками на иностранном языке: справочными материалами, словарями, интернет-ресурсами, литературой;
- планировать и осуществлять учебно-исследовательскую работу: выбор темы исследования, составление плана работы, знакомство с исследовательскими методами (наблюдение, анкетирование, интервьюирование), анализ полученных данных и их интерпретация, разработка краткосрочного проекта и его устная презентация с аргументацией, ответы на вопросы по проекту; участвовать в работе над долгосрочным проектом; взаимодействовать в группе с другими участниками проектной деятельности;
- самостоятельно работать, рационально организуя свой труд в классе и дома.

#### Специальные учебные умения

Формируются и совершенствуются умения:

- находить ключевые слова и социокультурные реалии при работе с текстом;
- семантизировать слова на основе языковой догадки;
- осуществлять словообразовательный анализ;
- выборочно использовать перевод;
- пользоваться двуязычным и толковым словарями;
- участвовать в проектной деятельности межпредметного характера.

### Перечень контрольных работ

В связи с адаптацией учащихся при переходе из начальной школы в среднюю, в 1-ой четверти 5-го класса итоговый контроль не проводится, четвертные оценки выставляются по текущим. Далее (5,6,7,8,9-й классы) объектами контроля являются все виды речевой деятельности: аудирование, чтение, письмо, говорение.

Общее количество контрольных работ - 38

№	Вид контроля	5 кл	6 кл	7 кл	8 кл	9 кл
1	аудирование	3	4	4	4	4
	чтение					
	письмо					
2	говорение	3	4	4	4	4
	<b>итого</b>	<b>6</b>	<b>8</b>	<b>8</b>	<b>8</b>	<b>8</b>

5 класс

Темы, разделы	Основное содержание по темам	Основные виды учебной деятельности
Раздел 1. Давайте делать журнал. - 6	<p>Правильные и неправильные глаголы в формах действительного залога в <i>Past Simple Tense</i>.                      Модальный глагол <i>can</i>.                      Конструкция <i>like to do sth/like doing sth</i>.                      Конструкция <i>Let's ...</i>                      Наречия и наречные выражения времени <i>yesterday, last week, last year, last summer, three weeks ago, in 2007</i>.                      Суффиксы прилагательных <i>-al, -ic</i>.                      Сложные существительные (<i>weatherman, birthday, schoolhouse</i>)</p>	<p><b>Говорение</b>  <b>Диалог этикетный</b>                      Начинать, поддерживать и заканчивать разговор.                      Начинать, вести и заканчивать разговор по телефону.                      Поздравлять, выражать пожелания и реагировать на них.                      Выражать благодарность.                      Выражать согласие/отказ.  <b>Диалог-расспрос</b>                      Сообщать фактическую информацию (кто, что, как, где, куда, когда, с кем, почему).                      Отвечать на вопросы разных видов.                      Самостоятельно запрашивать информацию.  <b>Диалог-побуждение к действию</b>                      Соглашаться/не соглашаться выполнить просьбу.                      Давать советы.                      Принимать/не принимать советы партнёра.                      Приглашать к действию/взаимодействию.  <b>Диалог-обмен мнениями</b>                      Выслушивать сообщения/мнение партнёра.                      Выражать согласие/несогласие с мнением партнёра.  <b>Комбинированный диалог</b>                      Сообщать информацию и выражать своё мнение.  <b>В монологической форме</b>                      Делать сообщение на заданную тему на основе прочитанного.                      Передавать содержание, основную мысль прочитанного с опорой на текст.                      Кратко излагать результаты выполненной проектной работы.</p>
Раздел 2. Соревнование. - 6	<p>Глаголы в <i>Present Continuous, Present Simple, Past Simple Tenses</i>.                      Сравнение употребления глаголов в <i>Present Simple Tense</i> и <i>Present Continuous Tense</i>.                      Специальные вопросы в <i>Past Simple Tense</i>                      Наречия и наречные выражения времени <i>sometimes, usually</i>.                      Наречия <i>too, enough</i> в предложениях типа <i>It's too high, I am not tall enough</i>.                      Сравнительная степень прилагательных и наречий</p>	<p><b>Аудирование</b>  <b>При непосредственном общении</b>                      Понимать в целом речь учителя по ведению урока.                      Распознавать на слух и понимать связное высказывание учителя, одноклассника, построенное на знакомом материале и/или содержащее некоторые незнакомые слова.                      Использовать контекстуальную или языковую догадку.                      Вербально или невербально реагировать на услышанное.</p>
Раздел 3. На киностудии. - 5	<p>Правильные и неправильные глаголы в <i>Past Simple Tense</i>.                      Конструкции <i>I'd like to ...</i>                      Конструкции <i>why don't you ...</i>                      Модальный глагол <i>must</i> для выражения настоятельного совета <i>We must be careful!</i>                      Глагол <i>make</i> в форме страдательного залога в <i>Present Simple Tense</i> Конструкция <i>like/hate/go/do/stop/start</i> + глагольная</p>	<p><b>При опосредованном общении (на основе аудиотекста)</b></p>

	<p>форма на <i>-ing</i>. Глаголы в форме повелительного наклонения <i>Look out! Do not touch! Don't talk! Be careful!</i> Конструкция <i>to be going to</i></p>	<p>Понимать основное содержание несложных аутентичных текстов в рамках тем, отобранных для основной школы. Выборочно понимать необходимую информацию в сообщениях прагматического характера с опорой на контекст. Игнорировать неизвестный языковой материал, несущественный для понимания основного содержания.</p>
<p>Раздел 4. На нефтяной вышке. - 5</p>	<p>Выражение <i>it seems/it seemed</i>. Глагольный оборот <i>to have got</i>. Специальный вопрос в <i>Past Simple Tense</i>. Сравнение глаголов в <i>Present Simple Tense</i> и <i>Present Continuous Tense</i>. Глагол-связка <i>to be</i> в утвердительных, вопросительных, отрицательных предложениях. Глаголы в форме страдательного залога в <i>Present Simple Tense</i> Правописание глагольных форм на <i>-ing</i>. Названия стран</p>	<p><b>Чтение</b> Соотносить графический образ слова с его звуковым образом. Соблюдать правильное ударение в словах и фразах, интонацию в целом. Выразительно читать вслух небольшие тексты, содержащие только изученный материал. <b>Ознакомительное чтение</b> Зрительно воспринимать текст, узнавать знакомые слова и грамматические явления и понимать основное содержание аутентичных текстов разных жанров и стилей. Прогнозировать содержание текста на основе заголовка, иллюстраций. Догадываться о значении незнакомых слов по сходству с русским языком, по словообразовательным элементам, по контексту.</p>
<p>Раздел 5. В Америку! - 5</p>	<p>Употребление глаголов в <i>Future Simple Tense</i>. Особые случаи использования модальных глаголов <i>Would you like to ... ? What shall we do? I'd like to ...</i> Конструкция <i>it looks like</i>. Наречные выражения <i>on the right/left, in the middle of ... , behind/in front of, opposite</i>. Предложения со сравнительной конструкцией <i>as ... as ...</i></p>	<p>Игнорировать незнакомые слова, не мешающие понимать основное содержание текста. <b>Изучающее чтение</b> Читать несложные аутентичные тексты разных типов, полно и точно понимая текст на основе его информационной переработки: анализировать смысл отдельных частей текста; переводить отдельные фрагменты текста. Озаглавливать текст. <b>Просмотровое/поисковое чтение</b> Выбирать необходимую/интересующую информацию, просмотрев один текст или несколько коротких текстов. Находить значение отдельных незнакомых слов в двуязычном словаре учебника.</p>
<p>Раздел 6. Мистер Биг строит планы. - 4</p>	<p>Модальный глагол <i>must</i> в утвердительных, вопросительных, отрицательных предложениях. Модальные глаголы <i>can, could</i> в вопросительных и утвердительных предложениях. Конструкция <i>how long does it take ... ,</i> Сопоставление <i>Future Simple Tense</i> и конструкции <i>to be going to</i>. Степени сравнения прилагательных.</p>	<p><b>Письменная речь</b> Владеть основными правилами орфографии, написанием наиболее употребительных слов. Заполнять формуляр, анкету: сообщать о себе основные сведения (имя, фамилию, пол, возраст, гражданство, адрес). Писать короткие поздравления с днём рождения, Новым годом, Рождеством и другими праздниками. Писать с опорой на образец личное письмо зарубежному другу: сообщать краткие сведения о себе и запрашивать аналогичную информацию о нём.</p>

	<p>Антонимы. Употребление артиклей с названиями планет</p>	<p><b>Графика и орфография</b> Соотносить графический образ слова с его звуковым образом. Сравнивать и анализировать буквосочетания и их транскрипцию. Вставлять пропущенные слова. Применять основные правила чтения и орфографии.</p> <p><b>Фонетическая сторона речи</b> Воспроизводить слова по транскрипции. Различать на слух и адекватно произносить все звуки английского языка. Соблюдать нормы произношения звуков английского языка в чтении вслух и в устной речи. Соблюдать правильное ударение в изолированном слове, фразе. Различать коммуникативный тип предложения по его интонации. Корректно произносить предложения с точки зрения их ритмико-интонационных особенностей (побудительное предложение; общий, специальный вопросы). Оперировать полученными фонетическими сведениями из словаря при чтении и говорении.</p> <p><b>Лексическая сторона речи</b> Узнавать в письменном и устном тексте, воспроизводить и употреблять в речи лексические единицы, соответствующие ситуации общения в пределах тематики 5 класса основной школы, в соответствии с коммуникативной задачей. Использовать в речи простейшие устойчивые словосочетания, оценочную лексику и речевые клише в соответствии с коммуникативной задачей. Употреблять слова, словосочетания, синонимы, антонимы адекватно ситуации общения. Различать американский и британский варианты английского языка.</p> <p><b>Словообразование</b> Узнавать простые словообразовательные элементы (суффиксы, префиксы). Распознавать принадлежность слова к определённой части речи по суффиксам и префиксам. Выбирать нужное значение многозначного слова. Опирается на языковую догадку в процессе чтения и аудирования (интернациональные слова, слова, образованные путём словосложения).</p> <p><b>Грамматическая сторона речи</b> Воспроизводить основные коммуникативные типы предложений на основе моделей/речевых образцов. Соблюдать порядок слов в предложении. Различать нераспространённые и распространённые предложения. Использовать в речи простые предложения с простым глагольным, составным</p>
<p>Раздел 7. Как нам пройти? - 4</p>	<p>Прилагательные и наречия на <i>-ly</i>. Наречия, образованные от прилагательных (<i>strongly, loudly, quietly, carefully</i>). Конструкция <i>to be going to</i>. Глаголы в <i>Past Simple Tense</i> и <i>Future Simple Tense</i>. Побудительные предложения с глаголами в форме повелительного наклонения. Вопрос <i>What shall I ... ?</i> (повторение). Степени сравнения прилагательных Употребление артиклей с названиями океанов</p>	
<p>Раздел 8. Праздники в США. - 4</p>	<p>Глаголы в формах <i>Present Perfect Tense</i> в утвердительных и вопросительных (<i>Have you ever ... ?</i>) предложениях. Конструкция <i>to be ... metres high/long/thick/wide</i>. Образование степеней сравнения прилагательных (особые случаи). Американский и британский варианты английского языка (некоторые различия)</p>	
<p>Раздел 9. Где капсула? - 6</p>	<p>Модальный глагол <i>could</i> в утвердительных и вопросительных предложениях. Форма <i>Past Participle (Participle II)</i> правильных и неправильных глаголов. Сравнение глаголов в <i>Present Perfect Tense</i> и <i>Past Simple Tense</i></p>	
<p>Раздел 10. Интересы и хобби. - 7</p>	<p>Глаголы в форме страдательного залога в <i>Present Simple Tense</i> и <i>Past Simple Tense</i> Конструкция <i>to be interested in</i>. Сложные предложения с придаточными времени с союзом <i>when</i>. Согласование времён в рамках сложного предложения</p>	

	Существительные с суффиксами <i>-er, -or</i> . Сравнение прилагательных и наречий, образованных от прилагательных	именным и составным глагольным сказуемыми; предложения с начальным « <i>It</i> »; конструкции <i>there is/there are</i> . Употреблять в устных высказываниях и письменных произведениях
Раздел 11. Можно нам поговорить с Риком Морелом, пожалуйста? - 6	Модальный глагол <i>can</i> в вопросительных предложениях (для выражения вежливых просьб). Предлоги места. Существительные в функции прилагательного: <i>Pancake Day</i>	сложноподчинённые предложения с придаточными времени ( <i>when</i> ); места ( <i>where</i> ); причины ( <i>because</i> ). Различать условные предложения реального и нереального характера. Различать типы вопросительных предложений (общий, специальный вопросы) в <i>Present/Future/Past Simple Tense, Present Continuous Tense</i> . Понимать при чтении и на слух конструкции с глаголами на
Раздел 12. Немного истории. - 7	Глаголы в формах страдательного залога в <i>Present Simple Tense, Past Simple Tense, Future Simple Tense</i> . Три формы глаголов. Существительные в функции прилагательного: <i>Independence Day, Victory Day</i>	<i>-ing (to be going to; to love/hate doing sth; to stop talking)</i> и употреблять их в устных высказываниях и письменных произведениях. Понимать при чтении и на слух известные глаголы в изъявительном наклонении в действительном залоге в <i>Present/Past/Future Simple Tense, Present Continuous Tense, Present Perfect Tense</i> . Употреблять в устных высказываниях и письменных произведениях глаголы в
Раздел 13. Остров Мистера Бига. - 3	Глаголы в формах <i>Present Perfect Tense</i> . Конструкция <i>to have to do</i> в утвердительных, вопросительных и отрицательных предложениях в настоящем, прошедшем и будущем времени. Притяжательный падеж существительных	<i>Present/Past/Future Simple Tense, Present Continuous Tense, Present Perfect Tense</i> , обслуживающие ситуации общения, отобранные для основной школы. Понимать при чтении и на слух изученные глаголы в страдательном залоге в <i>Present/Past Simple Tense</i> . Выражать своё отношение к действию, описываемому с помощью модальных глаголов и их эквивалентов ( <i>can/could/may/might/must/have to, shall, should, would, need</i> ). Узнавать при чтении и на слух согласование времён в рамках сложного предложения.
Раздел 14. Остров на юге Тихого океана. - 4	Специальный вопрос с глаголом <i>could (What could you use to make a ... ?)</i> . Глаголы в <i>Present Simple Passive</i> в вопросительных предложениях Количественные наречия <i>many/much, a lot of/lots of, a few/few, a little/little</i> с исчисляемыми и неисчисляемыми существительными. Превосходная степень прилагательных. Артикли с географическими названиями	Распознавать по формальным признакам при чтении и понимать значение неличных форм глагола (инфинитива, отглагольного существительного) без различения их функций. Образовывать причастия настоящего ( <i>Participle I</i> ) и прошедшего ( <i>Participle II</i> ) времени с помощью соответствующих правил и употреблять их в рецептивной и продуктивной речи. Узнавать при чтении и на слух наиболее употребительные фразовые глаголы, обслуживающие ситуации общения, отобранные для основной школы. Различать существительные с определённым/неопределённым/нулевым артиклем и правильно их употреблять в устных и письменных высказываниях. Различать неисчисляемые и исчисляемые существительные и правильно употреблять их в речи.
Раздел 15.	Конструкции с модальным глаголом	

Пещера Мистера Бига. - 4	<p><i>must</i> и его эквивалентом <i>have to</i>. Сопоставление глаголов в формах <i>Present Continuous Tense</i> и <i>Present Perfect Tense</i>. Повторение форм глаголов в <i>Present Simple, Present Perfect, Past Simple Tenses</i>; конструкции <i>to be going to</i>. Сравнительная степень прилагательных</p>	<p>Различать степени сравнения прилагательных и наречий, в том числе образованные не по правилам. Образовывать степени сравнения прилагательных и наречий и употреблять их в рецептивной и продуктивной речи. Узнавать на слух/при чтении и употреблять в устных высказываниях и письменных произведениях личные местоимения; неопределённые местоимения <i>some, any</i> и их производные (<i>somebody, anything, nobody, every-thing</i> и т. д.); возвратные местоимения (<i>myself</i>). Узнавать в рецептивной и употреблять в продуктивной речи некоторые наречия времени и образа действия.</p>
Раздел 16. Прощальная вечеринка. - 3	<p>Сопоставление глаголов в формах <i>Past Simple Tense</i> и <i>Past Continuous Tense</i>. Глаголы в формах <i>Present Perfect Tense</i>. Конструкция <i>to be going to</i>. Степени сравнения прилагательных</p>	<p>Понимать при чтении и на слух устойчивые словоформы в функции наречия (<i>sometimes, usually, too, enough</i>) и употреблять их в устных и письменных высказываниях. Различать при чтении и на слух числительные для обозначения дат и больших чисел и употреблять их в устных и письменных высказываниях.</p>
Повторение - 10	<p>Глаголы в форме страдательного залога в <i>Present Simple Tense</i> и <i>Past Simple Tense</i>. Глаголы в формах <i>Present Perfect, Past Simple Tenses</i>. Модальный глагол <i>could</i> Количественные наречия <i>much/many, a lot of/lots of, a few/few, a little/little</i>. Глаголы в формах <i>Present Perfect Tense</i> и <i>Past Simple Tense</i>. Количественные числительные для выражения дат</p>	<p>Различать при чтении и на слух предлоги места, времени, направления, предлоги, употребляемые с глаголами в страдательном залоге, и употреблять их в устных и письменных высказываниях.</p>
Страноведение. - 4		
Контроль - 6		

**6 класс**

Темы, разделы	Основное содержание по темам	Основные виды учебной деятельности
Раздел 1 Знакомство.	Общие и специальные вопросы и краткие ответы на общие вопросы в	<b>Говорение</b> <b>Диалог этикетный</b>

- 6	<p>формах <i>Present</i> и <i>Past Simple Tense</i>.          Полные и краткие формы глагола <i>to be</i>.          Наречные выражения места <i>to the north/south/east/west of, next to, not far from</i>.          Стилистические различия форм приветствия в английском языке</p>	<p>Начинать, поддерживать и заканчивать разговор.          Начинать, вести и заканчивать разговор по телефону.          Поздравлять, выражать пожелания и реагировать на них.          Выражать благодарность.          Выражать согласие/отказ.  <b>Диалог-расспрос</b></p>
<p>Раздел 2          Повседневные занятия. - 6</p>	<p>Утвердительные и отрицательные предложения с глаголами в <i>Present Simple Tense</i>.          Наречия и наречные выражения времени и образа действия <i>always, sometimes, often, usually, never</i> в простом распространённом предложении.          Фразовые глаголы <i>get up, wake up</i></p>	<p>Сообщать информацию, отвечая на вопросы разных видов.          Самостоятельно запрашивать информацию.          Выражать своё мнение.  <b>Диалог-побуждение к действию</b>          Соглашаться/не соглашаться выполнить просьбу.          Давать советы.          Принимать/не принимать советы партнёра.          Приглашать к действию/взаимодействию.          Соглашаться/не соглашаться на предложение партнёра.</p>
<p>Раздел 3          Семья. - 5</p>	<p>Сопоставление <i>to have u to have got</i>.          Правильные и неправильные глаголы в формах действительного залога в <i>Present Simple Tense</i>.          Притяжательный падеж существительных.          Прилагательные на <i>-ic, -ian/-an</i></p>	<p><b>Диалог-обмен мнениями</b>          Выслушивать сообщения/мнение партнёра.          Выражать согласие/несогласие с мнением партнёра.          Выражать свою точку зрения.</p>
<p>Раздел 4          Любимые вещи. - 5</p>	<p>Указательные местоимения <i>this</i> и <i>these</i> в специальных вопросах с <i>Whose ...?</i>          Притяжательные местоимения (обычная и абсолютная формы: <i>my — mine</i> и т. д.).          Конструкции <i>enjoy, like, love, hate + to do/doing</i>.  <i>Question tags</i> (разделительные вопросы): грамматическая структура и интонация</p>	<p><b>Комбинированный диалог</b>          Сообщать информацию и выражать своё мнение.          Расспрашивать и давать оценку.  <b>В монологической форме</b>          Высказываться о фактах и событиях, используя основные коммуникативные типы речи (описание, повествование), с опорой на вопросы.          Делать сообщение на заданную тему на основе прочитанного.          Передавать содержание, основную мысль прочитанного с опорой на текст/план.</p>
<p>Раздел 5          Поговорим о способностях. - 5</p>	<p>Модальный глагол <i>can/can't</i> в формах <i>Present/Past Simple Tense</i>.          Наречия и наречные выражения времени, образа действия.          Порядок следования обстоятельств в простом распространённом предложении.          Способы выражения согласия/несогласия</p>	<p>Выражать своё отношение к услышанному/прочитанному.          Кратко излагать результаты выполненной проектной работы.  <i>Делать презентацию по результатам выполнения проектной работы.</i>  <b>Аудирование</b>  <b>При непосредственном общении</b>          Понимать в целом речь учителя по ведению урока.          Распознавать на слух и понимать связное высказывание учителя, одноклассника, построенное на знакомом материале и/или содержащее некоторые незнакомые слова.</p>
<p>Раздел 6</p>	<p>Конструкция <i>to have got</i> в</p>	<p>Использовать контекстуальную или языковую догадку.</p>

<p>Жизнь животных. - 4</p>	<p>изъявительном наклонении в действительном залоге. Прилагательные качественные (прилагательные, обозначающие цвета и оттенки; прилагательные для описания внешности). Порядок следования однородных определений в простом предложении. Союзы <i>and, but, so, because</i> в простом и сложном предложении. Числительные и количественные слова <i>some, any</i>. Артикли <i>a/an</i> и <i>the</i> с исчисляемыми и неисчисляемыми существительными</p>	<p>Использовать просьбу повторить для уточнения отдельных деталей.          Вербально или невербально реагировать на услышанное.  <b>При опосредованном общении (на основе аудиотекста)</b>          Понимать основное содержание несложных аутентичных текстов в рамках тем, отобранных для основной школы.          Выделять основную мысль в воспринимаемом на слух тексте.          Выборочно понимать необходимую информацию в сообщениях прагматического характера с опорой на языковую догадку/контекст.          Игнорировать неизвестный языковой материал, несущественный для понимания основного содержания.  <b>Чтение</b>          Соотносить графический образ слова с его звуковым образом.          Соблюдать правильное ударение в словах и фразах, интонацию в целом.          Выразительно читать вслух небольшие тексты, содержащие только изученный материал.</p>
<p>Раздел 7 Открытка из другой страны. - 4</p>	<p>Сравнение глаголов в формах действительного залога в <i>Present Simple Tense</i> и <i>Present Continuous Tense</i>. Числительные количественные и порядковые. Союзы <i>and, but</i> в сложносочинённом и <i>so, because</i> в сложноподчинённом предложении. Артикль <i>the</i> и нулевой артикль с географическими названиями</p>	<p>Выразительно читать вслух небольшие тексты, содержащие только изученный материал.  <b>Ознакомительное чтение</b>          Зрительно воспринимать текст, узнавать знакомые слова и грамматические явления и понимать основное содержание аутентичных текстов разных жанров и стилей.          Прогнозировать содержание текста на основе заголовка или начала текста.          Определять тему текста.          Озаглавливать текст.          Догадываться о значении незнакомых слов по сходству с русским языком, по словообразовательным элементам, по контексту.          Игнорировать незнакомые слова, не мешающие понимать основное содержание текста.</p>
<p>Раздел 8 Праздники и путешествия - 4</p>	<p>Правильные и неправильные глаголы в формах страдательного залога <i>Present Simple Tense</i>. Глаголы движения и наречные выражения для обозначения направления (<i>turn left/right, on the left/right, go straight on</i>). Определённый, неопределённый, нулевой артикли</p>	<p>Игнорировать незнакомые слова, не мешающие понимать основное содержание текста.  <b>Изучающее чтение</b>          Читать несложные аутентичные тексты разных типов, полно и точно понимая текст на основе его информационной переработки: анализировать смысл отдельных частей текста, переводить отдельные фрагменты текста.          Озаглавливать текст.          Выражать своё мнение о прочитанном.</p>
<p>Раздел 9 Традиции и обычаи в еде. - 5</p>	<p>Исчисляемые и неисчисляемые существительные. Количественные выражения <i>how much/how many, not much/not many, a lot of, any, some</i> в вопросительных, утвердительных, отрицательных предложениях.</p>	<p><b>Просмотровое/поисковое чтение</b>          Выбирать необходимую/интересующую информацию, просмотрев один текст или несколько коротких текстов.          Находить значение отдельных незнакомых слов в двуязычном словаре учебника.          Пользоваться сноском и лингвострановедческим справочником.  <b>Письменная речь</b></p>



	<p>Существительные с причастиями настоящего времени (<i>Participle I</i>).</p> <p>Конструкции <i>Would you like ...?</i></p> <p><i>Do you want ...?</i> для выражения более и менее официального предложения чего-либо (<i>formal/informal offer</i>)</p>	<p>Владеть основными правилами орфографии, написанием наиболее употребительных слов.</p> <p>Заполнять формуляр, анкету: сообщать о себе основные сведения.</p> <p>Писать короткие поздравления с днём рождения, Новым годом, Рождеством и другими праздниками.</p> <p>Писать с опорой на образец личное письмо зарубежному другу: сообщать краткие сведения о себе и запрашивать аналогичную информацию о нём, выражать благодарность, извинение, просьбу.</p>
<p>Раздел 10 Школьные предметы. -5</p>	<p>Формы <i>Present Continuous Tense</i>.</p> <p>Образование и правописание причастий настоящего времени (<i>Participle I</i>).</p> <p>Модальные глаголы <i>can, could</i> для выражения просьбы</p>	<p><b>Графика и орфография</b></p> <p>Соотносить графический образ слова с его звуковым образом.</p> <p>Сравнивать и анализировать буквосочетания и их транскрипцию.</p> <p>Применять основные правила чтения и орфографии.</p>
<p>Раздел 11 Дом и очаг. -5</p>	<p>Распространённые простые предложения с начальным <i>There + to be</i> в формах <i>Present Simple Tense</i>.</p> <p>Лексическая сочетаемость существительных <i>house</i> и <i>home</i>.</p> <p>Альтернативные вопросы</p>	<p><b>Фонетическая сторона речи</b></p> <p>Воспроизводить слова по транскрипции.</p> <p>Различать на слух и адекватно произносить все звуки английского языка.</p> <p>Соблюдать нормы произношения звуков английского языка при чтении вслух и в устной речи.</p> <p>Соблюдать правильное ударение в изолированном слове, фразе.</p>
<p>Раздел 12 Покупки. - 5</p>	<p>Личные местоимения в объектном падеже (<i>me</i>).</p> <p>Количественные числительные для обозначения цены.</p> <p>Вопросы с <i>How much ...?</i></p> <p>Указательные местоимения <i>this/these, that/those</i>.</p> <p>Конструкции <i>What do you think of ...? Do you like ...?</i></p> <p>Предлоги места</p>	<p>Различать коммуникативный тип предложения по его интонации.</p> <p><i>Выражать чувства и эмоции с помощью эмфатической информации.</i></p> <p>Корректно произносить предложения с точки зрения их ритмико-интонационных особенностей (побудительное предложение; общий, специальный, альтернативный, разделительный вопросы).</p> <p>Оперировать полученными фонетическими сведениями из словаря при чтении и говорении.</p>
<p>Раздел 13 Известные люди. - 5</p>	<p>Глаголы в формах действительного и страдательного залога в <i>Past Simple Tense</i> в утвердительных и вопросительных предложениях (специальные вопросы).</p> <p>Порядковые и количественные числительные для обозначения дат.</p> <p>Предлоги времени</p>	<p><b>Лексическая сторона речи</b></p> <p>Узнавать в письменном и устном тексте, воспроизводить и употреблять в речи лексические единицы, соответствующие ситуации общения в пределах тематики 6 класса основной школы, в соответствии с коммуникативной задачей.</p> <p>Использовать в речи простейшие устойчивые словосочетания, оценочную лексику и речевые клише в соответствии с коммуникативной задачей.</p> <p>Употреблять слова, словосочетания, синонимы, антонимы адекватно ситуации общения.</p>
<p>Раздел 14 Мир</p>	<p>Правильные и неправильные глаголы в формах страдательного залога <i>Present</i> и</p>	<p><b>Словообразование</b></p> <p>Узнавать простые словообразовательные элементы (суффиксы, префиксы).</p> <p>Распознавать принадлежность слова к определённой части речи по суффиксам и префиксам.</p>

<p>компьютеро в. - 4</p>	<p><i>Past Simple Tenses.</i> Условные предложения нереального характера с <i>If ... (Conditional II)</i>. Согласование времён в сложноподчинённых предложениях с союзом <i>if</i>. Средства связи в тексте: <i>First of all ... , I think that ... , Secondly ... , Furthermore ... , And finally ... , For example ... , Also ... .</i></p>	<p>Выбирать нужное значение многозначного слова. Опирается на языковую догадку в процессе чтения и аудирования (интернациональные слова, слова, образованные путём словосложения). <b>Грамматическая сторона речи</b> Воспроизводить основные коммуникативные типы предложений на основе моделей/речевых образцов. Соблюдать порядок слов в предложении. Различать нераспространённые и распространённые предложения. Использовать в речи простые предложения с простым глагольным, составным именным и составным глагольным сказуемыми; предложения с начальным «It»; конструкции <i>there is/there are</i>.</p>
<p>Раздел 15 Посмотрим телевизор. - 4</p>	<p>Глаголы в формах <i>Present Continuous Tense</i> и <i>Present Simple Tense</i> в действительном залоге в изъявительном наклонении, в утвердительных, отрицательных, вопросительных предложениях. Прилагательные с оценочным значением. Прилагательные, образованные от глаголов с окончаниями <i>-ing/-ed (interesting/interested)</i>. Сложноподчинённые предложения с придаточными причины</p>	<p>Употреблять в устных высказываниях и письменных произведениях сложноподчинённые предложения с придаточными следующих типов: определительными (<i>who, what, which, that</i>); времени (<i>when, since, during</i>); места (<i>where</i>); причины (<i>why, because</i>); условия (<i>if</i>); результата (<i>so</i>); сравнения (<i>than</i>). Различать условные предложения реального и нереального характера. Употреблять в устных высказываниях и письменных произведениях условные предложения реального и нереального характера. Различать типы вопросительных предложений (общий, специальный, альтернативный, разделительный вопросы). Употреблять в устных высказываниях и письменных произведениях все типы вопросительных предложений в <i>Present/Future/Past Simple Tense, Present Perfect, Present Continuous Tenses</i>.</p>
<p>Раздел 16 Мир музыки. - 3</p>	<p>Прилагательные с оценочным значением. Суффиксы прилагательных <i>-ful, -al, -ing, -ous</i>. Суффиксы существительных <i>-ance/-ence, -ment, -er, -ist</i>. Глаголы в форме <i>Past Simple Tense</i>. Согласование времён в сложном предложении</p>	<p>Понимать при чтении и на слух сравнительные конструкции и использовать их в рецептивной и продуктивной формах речи. Понимать при чтении и на слух конструкции с глаголами на <i>-ing (to be going to; to love/hate doing sth; to stop talking)</i> и употреблять их в устных высказываниях и письменных произведениях. Понимать при чтении и на слух конструкции <i>to look/feel/be happy</i> и употреблять их в устных высказываниях и письменных произведениях.</p>
<p>Страноведение</p>		<p>Понимать при чтении и на слух конструкции <i>be/get used to sth; be/get used to doing sth</i>. Понимать при чтении и на слух известные глаголы</p>
<p>Повторение</p>		<p>в изъявительном наклонении в действительном залоге в <i>Present/Past/Future Simple Tense, Present/Past Continuous Tense</i>.</p>
<p><b>Контроль</b></p>		<p>Употреблять в устных высказываниях и письменных произведениях глаголы в <i>Present/Past/Future Simple Tense, Present/Past Continuous Tense</i>, обслуживающие ситуации общения, отобранные для основной школы. Понимать при чтении и на слух изученные глаголы в страдательном залоге в</p>

*Present/Future/Past Simple Tense.*

Употреблять в устных высказываниях и письменных произведениях глаголы в страдательном залоге в *Present/Future/Past Simple Tense*.

Выражать своё отношение к действию, описываемому с помощью модальных глаголов и их эквивалентов (*can/could/be able to, may/might, must/have to, shall, should, would, need*).

Узнавать при чтении и на слух согласование времён в рамках сложного предложения.

Различать причастия настоящего и прошедшего времени.

Образовывать причастия настоящего (*Participle I*) и прошедшего (*Participle II*) времени с помощью соответствующих правил и употреблять их в рецептивной и продуктивной речи.

Узнавать при чтении и на слух наиболее употребительные фразовые глаголы, обслуживающие ситуации общения, отобранные для основной школы.

Употреблять в устных высказываниях и письменных произведениях фразовые глаголы, обслуживающие ситуации общения, отобранные для основной школы.

Различать существительные с определённым/неопределённым/нулевым артиклем и правильно их употреблять в устных и письменных высказываниях.

Различать неисчисляемые и исчисляемые существительные и правильно употреблять их в речи.

Использовать в устных высказываниях и письменных произведениях существительные в функции прилагательного.

Различать степени сравнения прилагательных и наречий, в том числе образованные не по правилам. Образовывать степени сравнения прилагательных и наречий и употреблять их в рецептивной и продуктивной речи.

Узнавать на слух/при чтении и употреблять в устных высказываниях и письменных произведениях личные местоимения в именительном (*my*) и объектном (*me*) падежах, а также в абсолютной форме (*mine*); неопределённые местоимения *some, any* и их производные (*somebody, anything, nobody, everything* и т. д.); возвратные местоимения (*myself*).

Узнавать в рецептивной и употреблять в продуктивной речи некоторые наречия времени и образа действия.

Понимать при чтении и на слух устойчивые словоформы в функции наречия (*sometimes, at last, at least*) и употреблять их в устных и письменных высказываниях.

Различать при чтении и на слух числительные для обозначения дат и больших чисел и употреблять их в устных и письменных высказываниях.

Различать при чтении и на слух предлоги места, времени, направления; предлоги,

		употребляемые с глаголами в страдательном залоге, и употреблять их в устных и письменных высказываниях
<b>7 класс</b>		
<b>Темы, разделы</b>	<b>Основное содержание по темам</b>	<b>Основные виды учебной деятельности</b>
Раздел 1 Сравнение школ в разных странах. - 7	<p>Степени сравнения прилагательных.</p> <p>Качественные прилагательные, используемые для описания внешности.</p> <p>Выражение просьбы с конструкциями <i>Pass me ... , Lend me ... , Here you are.</i></p> <p>Предложения со сравнительными конструкциями <i>as... as, more... than.</i></p> <p>Местоимения в именительном и объектном падеже</p>	<p>Говорение Диалог этикетный Начинать, поддерживать и заканчивать разговор.</p> <p>Начинать, вести и заканчивать разговор по телефону. Поздравлять, выражать пожелания и реагировать на них. Выражать благодарность. Выражать согласие/отказ. Диалог-расспрос Сообщать информацию, отвечая на вопросы разных видов. Самостоятельно запрашивать информацию. Выражать своё мнение/отношение. Диалог-побуждение к действию Соглашаться/не соглашаться выполнить просьбу. Давать советы.</p> <p>Принимать/не принимать советы партнёра. Приглашать к действию/взаимодействию. Соглашаться/не соглашаться на предложение партнёра. Диалог-обмен мнениями Выслушивать сообщения/мнение партнёра. Выражать согласие/несогласие с мнением партнёра. Выражать свою точку зрения и обосновывать её. Выражать эмоциональную оценку обсуждаемых событий (восхищение, удивление, радость, огорчение и др.).</p> <p>Комбинированный диалог Сообщать информацию и выражать своё мнение.</p> <p>Расспрашивать и давать оценку. Просить о чём-либо и аргументировать свою просьбу.</p> <p>В монологической форме Высказываться о фактах и событиях, используя основные коммуникативные типы речи (описание, повествование и т. д.), с опорой на ключевые слова, вопросы, план. Делать сообщение на заданную тему на основе прочитанного материала. Передавать содержание, основную мысль прочитанного с опорой на текст/ключевые слова/план. Выражать и аргументировать своё отношение к услышанному/прочитанному. Кратко излагать результаты выполненной проектной работы. Делать презентацию по результатам выполнения проектной работы.</p> <p>Аудирование При непосредственном общении Понимать в целом речь учителя по ведению урока. Распознавать на слух и понимать в целом речь одноклассника в ходе общения с ним. Распознавать на слух и понимать связное высказывание учителя, одноклассника, построенное на знакомом материале и/или содержащее некоторые незнакомые слова. Использовать контекстуальную или языковую догадку. Использовать просьбу повторить для уточнения отдельных деталей. Вербально или невербально реагировать на услышанное. При опосредованном общении (на основе аудиотекста) Понимать основное содержание несложных аутентичных текстов в рамках тем, отобранных для основной школы. Выделять основную мысль в воспринимаемом на слух тексте. Отделять главные факты, опуская второстепенные. Выборочно понимать</p>
Раздел 2. Как добраться до школы. - 5	<p>Конструкция <i>used to</i> для выражения привычных, повторяющихся в прошлом действий и состояний.</p> <p>Степени сравнения наречий.</p> <p>Придаточные предложения времени.</p> <p>Согласование времён в плане настоящего и прошлого.</p> <p>Местоимения личные и притяжательные</p>	
Раздел 3. Разговор о старых временах - 7	<p>Специальный вопрос с <i>how</i> в форме <i>Present Simple Tense</i> в действительном и страдательном залоге.</p> <p>Распространённые предложения с начальным <i>There + to be</i> в <i>Present Simple Tense</i> и <i>Past Simple Tense</i>.</p> <p>Существительные в притяжательном падеже.</p> <p>Числительные для обозначения больших чисел.</p> <p>Образование формы <i>Past Simple Tense</i> правильных глаголов.</p> <p>Три формы неправильных глаголов</p>	

<p>Раздел 4. Викторина о животных - 4</p>	<p>Модальный глагол <i>must</i> для выражения обязательств и форма <i>mustn't</i> для выражения запрета. Специальный вопрос в <i>Past Simple Tense</i> в действительном и страдательном залоге. Употребление обстоятельств места и времени. Употребление артиклей с личными именами</p>	<p>необходимую информацию в сообщениях прагматического характера с опорой на языковую догадку/контекст. Игнорировать неизвестный языковой материал, несущественный для понимания основного содержания. Чтение Соотносить графический образ слова с его звуковым образом. Соблюдать правильное ударение в словах и фразах, интонацию в целом. Выразительно читать вслух небольшие тексты, содержащие только изученный материал. Ознакомительное чтение Зрительно воспринимать текст, узнавать знакомые слова и грамматические явления и понимать основное содержание аутентичных текстов разных жанров и стилей. Прогнозировать содержание текста на основе заголовка или начала текста. Определять тему/основную мысль текста сообщения. Разбивать текст на относительно самостоятельные смысловые части. Озаглавливать текст, его отдельные части. Догадываться о значении незнакомых слов по сходству с русским языком, по словообразовательным элементам, по контексту. Игнорировать незнакомые слова, не мешающие понимать основное содержание текста. Изучающее чтение Читать несложные аутентичные тексты разных типов, полно и точно понимая текст на основе его информационной переработки: анализировать структуру и смысл отдельных частей текста; переводить отдельные фрагменты текста. Озаглавливать текст, его отдельные части. Устанавливать причинно-следственную взаимосвязь фактов и событий текста. Выразить своё мнение о прочитанном. Просмотровое/поисковое чтение Выбирать необходимую/интересующую информацию, просмотрев один текст или несколько коротких текстов. Находить значение отдельных незнакомых слов в двуязычном словаре учебника. Пользоваться сносками и лингвострановедческим справочником. Письменная речь Владеть основными правилами орфографии, написанием наиболее употребительных слов. Заполнять формуляр, анкету: сообщать о себе основные сведения. Писать короткие поздравления с днём рождения, Новым годом, Рождеством и другими праздниками. Выразить пожелания. Писать с опорой на образец личное письмо зарубежному другу: сообщать краткие сведения о себе и запрашивать аналогичную информацию о нём; выражать благодарность, извинения, просьбу, давать совет. Графика и орфография Соотносить графический образ слова с его звуковым образом. Сравнить и анализировать буквосочетания и их транскрипцию. Вставлять пропущенные слова. Применять основные правила чтения и орфографии. Фонетическая сторона речи Воспроизводить слова по транскрипции. Различать на слух и адекватно произносить все звуки английского языка. Соблюдать нормы произношения звуков английского языка при чтении вслух и в устной речи. Соблюдать правильное ударение в изолированном слове, фразе. Различать коммуникативный тип предложения по его интонации. Корректно произносить предложения с точки зрения их ритмико-интонационных особенностей (побудительное предложение; общий, специальный, альтернативный и разделительный</p>
<p>Раздел 5 Школьные мероприятия - 5</p>	<p>Конструкции <i>to go/get to ... by (bus, train, car</i> и т. д.). Превосходная степень сравнения прилагательных. Условные предложения реального характера (<i>Conditional I</i>). Сложноподчинённые предложения с союзом <i>if</i>: <i>If you go ... it's ...</i></p>	
<p>Раздел 6 Увлечения американских подростков. - 5</p>	<p>Глаголы в <i>Past Continuous Tense</i> в изъявительном наклонении в действительном залоге. Специальные вопросы с глаголами в <i>Past Continuous Tense</i>. Сложное предложение с придаточным времени. Порядок следования определений в простом распространённом предложении</p>	
<p>Раздел 7. Карманные деньги - 5</p>	<p>Конструкции <i>to like/hate doing sth</i>. Конструкция <i>to be going to do sth</i> для выражения будущего действия. Модальный глагол <i>would</i> в утвердительных, вопросительных, отрицательных предложениях. Употребление артикля с географическими названиями</p>	
<p>Раздел 8. Загадочные события. - 4</p>	<p>Сложноподчинённые предложения с союзами <i>that, when</i>. Употребление артикля с</p>	

	<p>географическими названиями. Глаголы в формах <i>Future Simple Tense</i> в сложноподчинённом предложении с придаточным времени. Высказывание предположений относительно будущих событий: <i>will</i></p>	<p>вопросы). Оперировать полученными фонетическими сведениями из словаря при чтении и говорении. Лексическая сторона речи Узнавать в письменном и устном тексте, воспроизводить и употреблять в речи лексические единицы, соответствующие ситуации общения в пределах тематики 7 класса основной школы, в соответствии с коммуникативной задачей. Использовать в речи простейшие устойчивые словосочетания, оценочную лексику и речевые клише в соответствии с коммуникативной задачей. Употреблять слова, словосочетания, синонимы, антонимы адекватно ситуации общения. Словообразование Узнавать простые словообразовательные элементы (суффиксы, префиксы). Распознавать принадлежность слова к определённой части речи по суффиксам и префиксам. Выбирать нужное значение многозначного слова. Опирается на языковую догадку в процессе чтения и аудирования (интернациональные слова, слова, образованные путём словосложения). Грамматическая сторона речи Воспроизводить основные коммуникативные типы предложений на основе моделей/речевых образцов. Соблюдать порядок слов в предложении. Различать нераспространённые и распространённые предложения. Использовать в речи простые предложения с простым глагольным, составным именным и составным глагольным сказуемыми; предложения с начальным «It»; конструкции <i>there is/there are</i>. Употреблять в устных высказываниях и письменных произведениях сложноподчинённые предложения следующих типов: определительные (<i>who, what, which, that</i>); времени (<i>when, for, since, during</i>); места (<i>where</i>); причины (<i>why, because, that's why</i>); цели (<i>so that</i>); условия (<i>if</i>); результата (<i>so</i>); сравнения (<i>than</i>). Различать условные предложения реального и нереального характера. Употреблять в устных высказываниях и письменных произведениях условные предложения реального и нереального характера (<i>Conditionals I, II</i>). Различать типы вопросительных предложений (общий, специальный, альтернативный, разделительный вопросы). Употреблять в устных высказываниях и письменных произведениях все типы вопросительных предложений в <i>Present/Future/Past Simple Tense; Present Perfect Tense; Present Continuous Tense</i>. Понимать при чтении и на слух конструкции <i>as... as, not so... as</i> и использовать их в рецептивной и продуктивной формах речи. Понимать при чтении и на слух конструкции с глаголами на <i>-ing</i> (<i>to be going to; to love/hate doing sth; stop talking</i>) и употреблять их в устных высказываниях и письменных произведениях. Понимать при чтении и на слух конструкции <i>to look/feel/be happy</i> и употреблять их в устных высказываниях и письменных работах. Понимать при чтении и на слух конструкции с инфинитивом (сложное дополнение и сложное подлежащее). Понимать при чтении и на слух известные глаголы в изъявительном наклонении в действительном залоге в <i>Present/Past/Future Simple Tense; Present/Past/Present Perfect Continuous Tense</i>. Употреблять в устных высказываниях и письменных произведениях глаголы в</p>
<p>Раздел 9 Свободное время - 6</p>	<p>Разные способы выражения будущего действия в английском языке. Использование <i>Present Simple Tense</i> в придаточных времени после союза <i>when</i> для выражения будущего в сложноподчинённых предложениях. Количественные и порядковые числительные</p>	
<p>Раздел 10 Открытие Австралии - 5</p>	<p>Разные способы выражения будущего действия в английском языке. Использование <i>Present Continuous Tense</i> для выражения будущего действия. <i>Question tags</i> (уточнение информации). Конструкция <i>I'm going to be a ...</i> Обсуждение будущей профессии. Официальные письма: структура и стиль</p>	
<p>Раздел 11. Опыт работы. - 6</p>	<p>Модальные глаголы и их эквиваленты <i>should, could, have to, be able to</i>. Сложные предложения с придаточными реального условия (<i>Conditional I</i>). Количественные выражения <i>many/much/ a lot of/lots of</i> с исчисляемыми и неисчисляемыми существительными</p>	
<p>Раздел 12 Социальные проблемы. - 4</p>	<p>Три формы неправильных глаголов. Модальные глаголы <i>should</i> и <i>must</i>. Наречия времени <i>ever, never, just, yet</i> с глаголами в формах <i>Present Perfect Tense</i>. Употребление артикля с географическими названиями</p>	
<p>Раздел 13 Письмо из</p>	<p>Глаголы в форме <i>Present Perfect Continuous Tense</i> в действительном залоге</p>	

США. - 7	<p>в изъявительном наклонении. Согласование времён. Местоимения <i>some, nobody, everybody, everyone</i>. Наречные выражения <i>too much, not enough</i>. <i>For/since</i> в ответах на вопросы с <i>How long have you ... ?</i> Сложные предложения с <i>wish</i> для выражения пожеланий</p>	<p>Present/Past/Future Simple Tense; Present/Past Continuous Tense; Present Perfect Continuous Tense, обслуживающие ситуации общения, отобранные для основной школы. Понимать при чтении и на слух изученные глаголы в страдательном залоге в Present/Future/Past Simple Passive. Употреблять в устных высказываниях и письменных произведениях глаголы в страдательном залоге в Present/Future/Past Simple Passive. Выражать своё отношение к действию, описываемому с помощью модальных глаголов и их эквивалентов (<i>can/could/be able to, may/might, must/have to, shall, should, would, need</i>). Узнавать при чтении и на слух косвенную речь в утвердительных и вопросительных предложениях в настоящем и прошедшем времени. Употреблять в устных</p>
Раздел 14 Мудрость мира. - 4	<p>Глаголы в форме страдательного залога. Британский и американский варианты английского языка (некоторые различия). Причастие настоящего и прошедшего времени (<i>Participle I, Participle II</i>) правильных и неправильных глаголов. Сложноподчинённые предложения с определительными придаточными с союзами/союзными словами <i>what/which</i></p>	<p>высказываниях и письменных произведениях косвенную речь в утвердительных и вопросительных предложениях в настоящем и прошедшем времени. Узнавать при чтении и на слух согласование времён в рамках сложного предложения в плане настоящего и прошлого. Применять правило согласования времён в рамках сложного предложения в плане настоящего и прошлого. Различать причастия настоящего (<i>Participle I</i>) и прошедшего (<i>Participle II</i>) времени. Образовывать причастия настоящего (<i>Participle I</i>) и прошедшего (<i>Participle II</i>) времени с помощью соответствующих правил и употреблять их в рецептивной и продуктивной речи. Узнавать при чтении и на слух наиболее употребительные фразовые глаголы, обслуживающие ситуации общения, отобранные для основной школы. Употреблять в устных высказываниях и письменных</p>
Раздел 15 Опиши себя. - 4	<p>Качественные прилагательные, используемые для описания характера человека. Предложения с косвенной речью; сложносочинённые предложения с придаточными дополнительными (<i>Reported Speech</i>). Временные формы глаголов</p>	<p>произведениях фразовые глаголы, обслуживающие ситуации общения, отобранные для основной школы. Различать существительные с определённым/неопределённым/нулевым артиклем и правильно их употреблять в устных и письменных высказываниях. Различать неисчисляемые и исчисляемые существительные и правильно употреблять их в речи. Использовать в устных высказываниях и письменных произведениях существительные в функции прилагательного. Различать степени сравнения прилагательных и наречий, в том числе образованные не по правилам. Образовывать степени сравнения прилагательных и наречий и употреблять их в рецептивной и продуктивной речи. Узнавать на слух/при чтении и употреблять в устных высказываниях и письменных произведениях личные местоимения в именительном (<i>my</i>) и объектном (<i>me</i>) падежах, а также в абсолютной форме (<i>mine</i>); неопределённые местоимения (<i>some, any</i>) и их производные (<i>somebody, anything, nobody, everything</i> и др.), возвратные местоимения (<i>myself</i>). Узнавать в</p>
Раздел 16 Хороший ли ты друг? - 4	<p>Обобщение и повторение пройденного материала</p>	<p>рецептивной и употреблять в продуктивной речи некоторые наречия времени и образа действия. Понимать при чтении и на слух устойчивые словоформы в функции наречия и</p>
Страноведение - 4		<p>употреблять их в устных и письменных высказываниях. Различать при чтении и на слух числительные для обозначения дат и больших чисел и употреблять их в устных и письменных высказываниях.</p>
Повторение -8		
Контроль -8		

		Различать при чтении и на слух предлоги места, времени, направления; предлоги, употребляемые с глаголами в страдательном залоге, и употреблять их в устных и письменных высказываниях
<b>8 класс</b>		
<b>Темы, разделы</b>	<b>Основное содержание по темам</b>	<b>Основные виды учебной деятельности</b>
Раздел 1 Кто я? - 6	<p>Сопоставление глаголов в <i>Present Simple Tense</i> и <i>Present Continuous Tense</i> в действительном залоге в изъявительном наклонении.</p> <p>Глаголы действия и глаголы состояния.</p> <p>Прилагательные, используемые для описания характера человека.</p> <p><i>Echo questions.</i></p> <p>Наречия и наречные выражения для обозначения времени и образа действия.</p> <p>Реплики для выражения интереса</p>	<p>Говорение Диалог этикетный начинать, поддерживать и заканчивать разговор. Начинать, вести и заканчивать разговор по телефону. Поздравлять, выражать пожелания и реагировать на них. Выразить благодарность. Выразить согласие/отказ. Диалог-расспрос Сообщать информацию, отвечая на вопросы разных видов. Самостоятельно запрашивать информацию. Выразить своё мнение/отношение. Переходить с позиции спрашивающего на позицию отвечающего и наоборот. Диалог-побуждение к действию Соглашаться/не соглашаться выполнить просьбу. Давать советы. Принимать/не принимать советы партнёра. Приглашать к действию/взаимодействию. Соглашаться/не соглашаться на предложение партнёра, объяснять причину своего решения. Диалог-обмен мнениями Выслушивать сообщения/мнение партнёра. Выразить согласие/несогласие с мнением партнёра. Выразить свою точку зрения и обосновывать её. Выразить сомнение. Соглашаться/не соглашаться на предложение партнёра. Выразить эмоциональную оценку обсуждаемых событий (восхищение, удивление, радость, огорчение и др.). Комбинированный диалог Сообщать информацию и выражать своё мнение. Расспрашивать и давать оценку. Просить о чём-либо и аргументировать свою просьбу. В монологической форме Высказываться о фактах и событиях, используя основные коммуникативные типы речи (описание, повествование, сообщение, характеристика), с опорой на ключевые слова, вопросы, план. Кратко высказываться без предварительной подготовки на заданную тему в связи с ситуацией общения, используя аргументацию и выражая своё отношение к предмету речи. Делать сообщение на заданную тему на основе прочитанного. Передавать содержание, основную мысль прочитанного с опорой на текст/ключевые слова/план. Выразить и аргументировать своё отношение к услышанному/прочитанному. Кратко излагать результаты выполненной проектной работы. Делать презентацию по результатам выполнения проектной работы. Аудирование При непосредственном общении Понимать в целом речь учителя по ведению урока. Распознавать на слух и понимать в целом речь одноклассника в ходе общения с ним. Распознавать на слух и понимать связное высказывание учителя, одноклассника, построенное на знакомом</p>
Раздел 2 Вечный странник! - 6	<p>Сопоставление конструкции <i>going to</i> и глаголов в <i>Present Continuous Tense</i> (намерения и планы на будущее).</p> <p>Сопоставление специального вопроса (<i>wh- ) questions</i> и вопросительных предложений с косвенной речью (<i>Could you tell me ...</i>).</p> <p>Предлоги.</p> <p>Официальные письма: структура, стиль, лексика</p>	
Раздел 3 Взросление. - 6	<p>Сопоставление конструкции <i>used to</i> и глаголов в <i>Past Simple Tense</i> в действительном залоге в изъявительном наклонении.</p> <p>Наречные выражения времени с глаголами в <i>Past Simple Tense</i>.</p> <p>Правописание и произношение глаголов в <i>Past Simple Tense</i>.</p> <p>Прилагательные на <i>-ed/-ing</i></p>	



	<p><i>(bored/boring).</i>          Конструкции для запроса разрешения (<i>Do you mind if I ...? Can I ...?</i>) и ответа на вопрос (<i>No, I don't mind. Yes, I do. Yes, of course. Sure, no problem. Sorry, you can't. I'm afraid not</i>)</p>	<p>материале и/или содержащее некоторые незнакомые слова. Использовать контекстуальную или языковую догадку. Использовать переспрос или просьбу повторить для уточнения отдельных деталей. Вербально или невербально реагировать на услышанное. При опосредованном общении (на основе аудиотекста) Понимать основное содержание несложных аутентичных текстов в рамках тем, отобранных для основной школы. Прогнозировать содержание устного текста по началу</p>
<p>Раздел 4          Вдохновени          е. - 5</p>	<p>Сопоставление глаголов в <i>Past Continuous Tense</i> и <i>Past Simple Tense</i>.          Фразовые глаголы.          Конструкции для описания чувств и эмоций (<i>I felt surprised/pleased</i>).          Конструкции и наречия для обозначения времени и порядка следования событий в прошлом (<i>It was in 1995. It happened three years ago. I was three years old ...</i>).          Слова-связки <i>eventually, after that, finally, then, next, later</i></p>	<p>сообщения. Выделять основную мысль в воспринимаемом на слух тексте. Отделять главные факты, опуская второстепенные. Выборочно понимать необходимую информацию в сообщениях прагматического характера с опорой на языковую догадку/контекст. Игнорировать неизвестный языковой материал, несущественный для понимания основного содержания. Чтение Соотносить графический образ слова с его звуковым образом. Соблюдать правильное ударение в словах и фразах, интонацию в целом. Выразительно читать вслух небольшие тексты, содержащие только изученный материал. Ознакомительное чтение Зрительно воспринимать текст, узнавать знакомые слова и грамматические явления и понимать основное содержание аутентичных текстов разных жанров и стилей. Прогнозировать содержание текста на основе заголовка или начала текста. Определять тему/основную мысль. Выделять</p>
<p>Раздел 5 Нет          места лучше          дома. - 6</p>	<p>Предложения со сравнительными союзами <i>too/not ... enough/not as ... (as)/... than</i>.          Конструкции <i>I would like to have ... , It might be ...</i> Наречные выражения для обозначения места <i>in the background/middle/ /foreground, at the bottom/top, on the right/left</i>.          Конструкция <i>it looks +</i> прилагательное (<i>The picture looks very friendly</i>).  <i>Perhaps</i> для выражения предположения.          Прилагательные в сравнительной и превосходной степени.          Словообразование прилагательных.          Относительные местоимения.          Артикли</p>	<p>главные факты из текста, опуская второстепенные. Разбивать текст на относительно самостоятельные смысловые части. Озаглавливать текст, его отдельные части. Догадываться о значении незнакомых слов по сходству с русским языком, по словообразовательным элементам, по контексту. Игнорировать незнакомые слова, не мешающие понимать основное содержание текста. Изучающее чтение Читать несложные аутентичные тексты разных типов, полно и точно понимая текст на основе его информационной пере работки: анализировать структуру и смысл отдельных частей текста; переводить отдельные фрагменты текста. Озаглавливать текст, его отдельные части. Устанавливать причинно-следственную взаимосвязь фактов и событий текста. Оценивать полученную информацию. Выражать своё мнение о прочитанном. Просмотровое/поисковое чтение Выбирать</p>
<p>Раздел 6          Ешь! - 6</p>	<p>Ударение в словах. Конструкции, используемые для выражения жалоб и просьб. Наречия, употребляющиеся с качественными прилагательными.</p>	<p>необходимую/интересующую информацию, просмотрев один текст или несколько коротких текстов. Оценивать найденную информацию с точки зрения её значимости для решения поставленной коммуникативной задачи. Находить значение отдельных незнакомых слов в двуязычном словаре учебника. Пользоваться сносками и лингвострановедческим справочником. Письменная речь Владеть основными правилами орфографии, написанием наиболее употребительных слов. Делать краткие выписки из текста в целях их использования в собственных высказываниях. Заполнять формуляр, анкету: сообщать о себе основные сведения (имя, фамилию, пол, возраст, гражданство, адрес). Писать короткие поздравления с днём рождения, Новым годом,</p>

	<p>Выражения, обозначающие неопределённое количество (<i>any, much, many, some, a lot of, a few, a little</i>), с исчисляемыми и неисчисляемыми существительными</p>	<p>Рождеством и другими праздниками. Выражать пожелания. Писать с опорой на образец личное письмо зарубежному другу: сообщать краткие сведения о себе и запрашивать аналогичную информацию о нём; выражать благодарность, извинения, просьбу, давать совет, рассказывать о различных событиях, делиться впечатлениями, высказывая своё мнение. Графика и орфография Соотносить графический образ слова с его звуковым образом. Сравнить и анализировать буквосочетания и их транскрипцию. Вставлять пропущенные слова. Применять основные правила чтения и орфографии. Фонетическая сторона речи Воспроизводить слова по транскрипции. Различать на слух и адекватно произносить все звуки английского языка. Соблюдать нормы произношения звуков английского языка при чтении вслух и в устной речи. Соблюдать правильное ударение в изолированном слове, фразе. Различать коммуникативный тип предложения по его интонации. Корректно произносить предложения с точки зрения их ритмико-интонационных особенностей (побудительное предложение; общий, специальный, альтернативный и разделительный вопросы). Оперировать полученными фонетическими сведениями из словаря при чтении и говорении. Лексическая сторона речи Узнавать в письменном и устном тексте, воспроизводить и употреблять в речи лексические единицы, соответствующие ситуации общения в пределах тематики 8 класса основной школы, в соответствии с коммуникативной задачей. Использовать в речи простейшие устойчивые словосочетания, оценочную лексику и речевые клише в соответствии с коммуникативной задачей. Употреблять слова, словосочетания, синонимы, антонимы адекватно ситуации общения. Словообразование Узнавать простые словообразовательные элементы (суффиксы, префиксы). Распознавать принадлежность слова к определённой части речи по суффиксам и префиксам. Выбирать нужное значение многозначного слова. Опирается на языковую догадку в процессе чтения и аудирования (интернациональные слова, слова, образованные путём словосложения). Грамматическая сторона речи Воспроизводить основные коммуникативные типы предложений на основе моделей/речевых образцов. Соблюдать порядок слов в предложении. Различать нераспространённые и распространённые предложения. Использовать в речи простые предложения с простым глагольным, составным именным и составным глагольным сказуемыми; предложения с начальным «It»; конструкции <i>there is/there are</i>. Употреблять в устных высказываниях и письменных произведениях сложноподчинённые предложения следующих типов: определительные (<i>who, what, which, that</i>); времени (<i>when, for, since, during</i>); места (<i>where</i>); причины (<i>why, because, that's why</i>); цели (<i>so that</i>); условия (<i>if, unless</i>); результата (<i>so</i>); сравнения (<i>than</i>). Понимать при чтении сложноподчинённые предложения различных типов с союзами <i>whoever, whatever, however,</i></p>
<p>Раздел 7 Смотрите в будущее. - 6</p>	<p>Сопоставление конструкции <i>going to</i> и глаголов в <i>Future Simple Tense</i> для выражения будущего времени. Наречия, выражающие возможность действия с глаголами <i>may, might</i> и <i>will</i>. Придаточные условные (<i>Conditional I</i>). Согласование времён в сложном предложении. Лексическая сочетаемость слов (<i>verb-noun collocations</i>)</p>	
<p>Раздел 8 Мир труда. - 6</p>	<p>Конструкции с герундием и инфинитивом. Сложные предложения с <i>I would/wouldn't like ... because ... . I think ... because ... .</i> Понятие о синонимах и лексической сочетаемости (<i>work — job</i>). Словообразование прилагательных и существительных. Правила написания и чтения дат</p>	
<p>Раздел 9 Любовь и доверие. - 7</p>	<p>Глаголы в <i>Present Perfect Tense</i>. Наречные выражения времени <i>just, already, ever, (not) yet, since, for</i>. Сопоставление глаголов в <i>Present Perfect Tense</i> и <i>Past Simple Tense</i>. Фразовые глаголы. Лексические средства и конструкции для выражения собственного мнения</p>	
<p>Раздел 10 Средства массовой информации</p>	<p>Глаголы в видо-временных формах страдательного залога (<i>Present Simple, Past Simple, Present Perfect Tenses</i>). Средства связи предложений (союзы,</p>	

- 7	<p>местоимения, вводные слова и выражения).</p> <p>Выражения и конструкции для ведения вежливой беседы, дискуссии, диалога — обмена мнениями.</p> <p>Выражения и конструкции, употребляемые в официальных письмах</p>	<p>whenever. Различать условные предложения реального и нереального характера. Понимать при чтении условные предложения нереального характера (Conditional III). Употреблять в устных высказываниях и письменных произведениях условные предложения реального и нереального характера (Conditionals I, II). Различать типы вопросительных предложений (общий, специальный, альтернативный, разделительный вопросы). Употреблять в устных высказываниях и письменных произведениях все типы вопросительных предложений в Present/Future/Past Simple Tense; Present Perfect Tense; Present Continuous Tense. Понимать при чтении и на слух конструкции as... as, not so... as, either... or, neither... nor и использовать их в рецептивной и продуктивной формах речи. Понимать при чтении и на слух конструкции с глаголами на -ing (to be going to; to love/hate doing sth; stop talking) и употреблять их в устных высказываниях и письменных произведениях. Понимать при чтении и на слух конструкции It takes me ... to do sth; to look/feel/be happy и употреблять их в устных высказываниях и письменных произведениях. Понимать при чтении и на слух конструкции be/get used to sth; be/get used to doing sth. Понимать при чтении и на слух конструкции с инфинитивом (сложное дополнение и сложное подлежащее). Понимать при чтении и на слух известные глаголы в изъявительном наклонении в действительном залоге в Present/Past/Future Simple Tense; Present/Past/Future Continuous Tense; Present Perfect Continuous Tense; Future-in-the-Past Tense. Употреблять в устных высказываниях и письменных произведениях глаголы в Present/Past/Future Simple Tense; Present/Past Continuous Tense; Present Perfect Continuous Tense; Future-in-the-Past Tense, обслуживающие ситуации общения, отобранные для основной школы. Понимать при чтении и на слух изученные глаголы в страдательном залоге в Present/Future/Past Simple Tense. Употреблять в устных высказываниях и письменных произведениях глаголы в страдательном залоге в Present/Future/Past Simple Tense. Понимать при чтении глагольные формы в видо-временных формах страдательного залога в Past Perfect Tense. Выражать своё отношение к действию, описываемому с помощью модальных глаголов и их эквивалентов (can/could/be able to, may/might, must/have to, shall, should, would, need). Узнавать при чтении и на слух косвенную речь в утвердительных и вопросительных предложениях в настоящем и прошедшем времени. Употреблять в устных высказываниях и письменных произведениях косвенную речь в утвердительных и вопросительных предложениях в настоящем и прошедшем времени. Узнавать при чтении и на слух согласование времён в рамках сложного предложения в плане настоящего и прошлого. Применять правило согласования времён в рамках сложного предложения в плане настоящего и прошлого. Распознавать по формальным признакам при чтении и понимать значение неличных форм глагола (инфинитива, герундия,</p>
Страноведение - 5		
Повторение 12		
<b>Контроль - 8</b>		
Стратегии подготовки к ГИА - 10	<p><b>Стратегии чтения и аудирования:</b> понимание основного содержания.</p> <p><b>Стратегии говорения:</b> монолог.</p> <p><b>Грамматика:</b> личные формы глагола в коммуникативно-значимом контексте.</p> <p><b>Словообразование:</b> аффиксы глаголов; отрицательные префиксы</p> <p><b>Стратегии чтения и аудирования:</b> понимание запрашиваемой информации в звучащем и письменном тексте. <b>Стратегии говорения:</b> диалог. <b>Грамматика:</b> неличные формы глагола; существительные в коммуникативно-значимом контексте. <b>Словообразование:</b> аффиксы существительных</p> <p><b>Стратегии чтения:</b> детальное понимание письменного текста.</p> <p><b>Стратегии письменной речи:</b> личное письмо (решение коммуникативной задачи).</p> <p><b>Грамматика:</b> прилагательные и наречия в коммуникативно-значимом контексте.</p> <p><b>Словообразование:</b> аффиксы</p>	

	<p>прилагательных и наречий</p> <p>Стратегии <b>аудирования</b>: детальное понимание звучащего текста.</p> <p>Стратегии <b>письменной речи</b>: личное письмо (структура и стилистика).</p> <p><b>Грамматика</b>: числительные и местоимения в коммуникативно-значимом контексте. <b>Словообразование</b>: словообразование числительных</p>	<p>причастия настоящего времени, отглагольного существительного) без различия их функций. Различать причастия настоящего и прошедшего времени. Образовывать причастия настоящего (Participle I) и прошедшего (Participle II) времени с помощью соответствующих правил и употреблять их в рецептивной и продуктивной речи. Узнавать при чтении и на слух наиболее употребительные фразовые глаголы, обслуживающие ситуации общения, отобранные для основной школы. Употреблять в устных высказываниях и письменных произведениях фразовые глаголы, обслуживающие ситуации общения, отобранные для основной школы. Различать существительные с определённым/неопределённым/нулевым артиклем и правильно их употреблять в устных и письменных высказываниях. Различать неисчисляемые и исчисляемые существительные и правильно употреблять их в речи. Употреблять в рецептивной и продуктивной речи словосочетания «причастие настоящего времени + существительное», «причастие прошедшего времени + существительное». Использовать в устных высказываниях и письменных произведениях существительные в функции прилагательного. Различать степени сравнения прилагательных и наречий, в том числе образованные не по правилам. Образовывать степени сравнения прилагательных и наречий и употреблять их в рецептивной и продуктивной речи. Узнавать на слух/при чтении и употреблять в устных высказываниях и письменных произведениях личные местоимения в именительном (my) и объектном (me) падеже, а также в абсолютной форме (mine); неопределённые местоимения (some, any) и их производные; возвратные местоимения (myself). Узнавать в рецептивной и употреблять в продуктивной речи некоторые наречия времени и образа действия. Понимать при чтении и на слух устойчивые словоформы в функции наречия типа sometimes, at last, at least и употреблять их в устных и письменных высказываниях. Различать при чтении и на слух числительные для обозначения дат и больших чисел и употреблять их в устных и письменных высказываниях. Различать при чтении и на слух предлоги места, времени, направления</p>
--	--	---

**9 класс**

<b>Темы, разделы</b>	<b>Основное содержание по темам</b>	<b>Основные виды учебной деятельности</b>
Раздел 1 Развлечения нас! - 6	Косвенная речь в утвердительных и вопросительных предложениях в настоящем и прошедшем времени. Употребление глаголов <i>say</i> и <i>tell</i> в предложениях с косвенной речью.	<p><b>Говорение</b></p> <p><b>Диалог этикетный</b></p> <p>Начинать, поддерживать и заканчивать разговор.</p> <p>Начинать, вести и заканчивать разговор по телефону.</p> <p>Поздравлять, выражать пожелания и реагировать</p>

	<p>Конструкции, используемые для вежливого отклонения или принятия предложений.          Антонимы. Словообразование с помощью префиксов (<i>attractive — unattractive</i>).          Краткое письменное сообщение (объявление, записка). Выражения, используемые при составлении кратких сообщений</p>	<p>на них.          Выражать благодарность.          Вежливо переспрашивать.          Выразить согласие/отказ.  <b>Диалог-расспрос</b>          Сообщать информацию, отвечая на вопросы разных видов.          Самостоятельно запрашивать информацию.          Выражать своё мнение/отношение.</p>
<p>Раздел 2          Преступление не окупается. - 6</p>	<p>Глаголы в формах действительного и страдательного залога в <i>Past Perfect Tense</i>.          Артикли (<i>a/the/no article</i>).          Словообразование существительных (суффиксация, конверсия).          Выражения, используемые для выражения эмоциональной оценки и реакции на происходящее</p>	<p>Переходить с позиции спрашивающего на позицию отвечающего и наоборот.          Брать/давать интервью.  <b>Диалог-побуждение к действию</b>          Соглашаться/не соглашаться выполнить просьбу.          Давать советы.          Принимать/не принимать советы партнёра.          Приглашать к действию/взаимодействию.          Соглашаться/не соглашаться на предложение партнёра, объяснять причину своего решения.</p>
<p>Раздел 3          Вопросы здравоохранения. - 6</p>	<p>Сопоставление <i>Conditional I</i> и <i>Conditional II</i>.          Модальные глаголы и их эквиваленты <i>should/shouldn't, must/mustn't, have to/don't have to</i> в утвердительных, вопросительных, отрицательных предложениях.          Выражения и конструкции, используемые, когда необходимо попросить о чём-либо или дать совет.  <b>Фразовые глаголы</b></p>	<p><b>Диалог-обмен мнениями</b>          Выслушивать сообщения/мнение партнёра.          Выражать согласие/несогласие с мнением партнёра.          Выражать свою точку зрения и обосновывать её.          Выражать сомнение.          Соглашаться/не соглашаться на предложение партнёра, объяснять причину своего решения.          Выражать эмоциональную оценку обсуждаемых событий (восхищение, удивление, радость, огорчение и др.).  <b>Комбинированный диалог</b>          Сообщать информацию и выражать своё мнение. Расспрашивать и давать оценку.</p>
<p>Раздел 4          Европа, Европа. - 5</p>	<p>Разделительный вопрос (<i>Question tags</i>).  <i>Hundred, thousand, million</i> в качестве числительных и в качестве существительных в сочетании с числительными.          Конструкции, используемые при высказывании пожеланий и намерений (ближайшее будущее и долгосрочные</p>	<p>Просить о чём-либо и аргументировать свою просьбу.  <i>Использовать заданный алгоритм ведения дискуссии.</i>  <b>В монологической форме</b>          Высказываться о фактах и событиях, используя основные коммуникативные типы речи (описание, повествование, сообщение и т. д.), с опорой на ключевые слова, вопросы, план и без опоры.  <i>Сочетать в своём высказывании различные типы речи.</i>          Кратко высказываться без предварительной подготовки на заданную тему в связи с</p>

	<p>планы).</p> <p>Выражения, используемые при написании официального письма</p>	<p>ситуацией общения, используя аргументацию и выражая своё отношение к предмету речи.</p> <p>Делать сообщение на заданную тему на основе прочитанного.</p>
<p>Раздел 5</p> <p>Вступить в клуб. - 6</p>	<p>Сопоставление глаголов в <i>Present Simple Tense</i> и <i>Present Continuous Tense</i>.</p> <p>Наречия частотности в настоящем времени (порядок слов в предложении).</p> <p>Фразовые глаголы.</p> <p>Возвратные и неопределённые местоимения.</p> <p>Порядок следования определений в предложении.</p> <p>Формы выражения и подтверждения своего мнения</p>	<p>Передавать содержание, основную мысль прочитанного с опорой на текст/ключевые слова/план.</p> <p>Выражать и аргументировать своё отношение к услышанному/прочитанному.</p> <p><i>Комментировать факты из прослушанного/прочитанного текста.</i></p> <p>Кратко излагать результаты выполненной проектной работы.</p> <p><i>Делать презентацию по результатам выполнения проектной работы.</i></p> <p><b>Аудирование</b></p> <p><b>При непосредственном общении</b></p> <p>Понимать в целом речь учителя по ведению урока.</p> <p>Распознавать на слух и понимать полностью речь одноклассника в ходе общения с ним.</p> <p>Распознавать на слух и понимать связное высказывание учителя, одноклассника, построенное на знакомом материале и/или содержащее некоторые незнакомые слова.</p> <p>Использовать контекстуальную или языковую догадку.</p> <p>Использовать переспрос и просьбу повторить для уточнения отдельных деталей.</p> <p>Вербально или невербально реагировать на услышанное.</p> <p><b>При опосредованном общении (на основе аудиотекста)</b></p> <p>Понимать основное содержание несложных аутентичных текстов в рамках тем, отобранных для основной школы.</p> <p>Прогнозировать содержание устного текста по началу сообщения.</p> <p>Выделять основную мысль в воспринимаемом на слух тексте.</p>
<p>Раздел 6</p> <p>Оставайся современны м. - 5</p>	<p>Сопоставление глаголов в <i>Present Perfect Simple Tense</i> и <i>Present Perfect Continuous Tense</i>.</p> <p>Конструкции, вводные слова и выражения, используемые при изложении инструкций с глаголами в повелительном наклонении.</p> <p>Конструкция <i>the more ... the less ...</i>.</p> <p>Фразовые глаголы.</p> <p>Выражения, используемые для написания личного письма</p>	<p>Отделять главные факты, опуская второстепенные.</p> <p>Выборочно понимать необходимую информацию в сообщениях прагматического характера с опорой на языковую догадку/контекст.</p> <p>Игнорировать неизвестный языковой материал, несущественный для понимания основного содержания.</p> <p><b>Чтение</b></p> <p>Соотносить графический образ слова с его звуковым образом.</p> <p>Соблюдать правильное ударение в словах и фразах, интонацию в целом.</p> <p>Выразительно читать вслух небольшие тексты, содержащие только изученный материал.</p> <p><b>Ознакомительное чтение</b></p> <p>Зрительно воспринимать текст, узнавать знакомые слова и грамматические явления и понимать основ-</p>
<p>Раздел 7 Око за око? - 6</p>	<p>Сопоставление глаголов в формах <i>Past Simple, Past Continuous, Past Perfect Tenses</i>. Конструкции с <i>used to/would</i> для выражения привычных, повторяющихся действий и состояний в прошлом.</p> <p>Сложносочинённые предложения <i>now I ... but I used to ...</i> Согласование времён в плане прошлого.</p> <p>Вводные слова и формы выражения своего мнения (согласие и несогласие) в утвердительных и отрицательных предложениях</p>	
<p>Раздел 8</p>	<p>Побудительные предложения в</p>	

Он/она. - 6	<p>утвердительной и отрицательной форме. Модальные глаголы и их эквиваленты в утвердительных и отрицательных предложениях (<i>must, have to</i> и др.).</p> <p>Выражения для получения разрешения на что-либо (согласие, отказ).</p> <p>Прилагательные с префиксами <i>un-, im-/in-</i>. Синонимы</p>	<p>ное содержание аутентичных текстов разных жанров и стилей.</p> <p>Прогнозировать содержание текста на основе заголовка или начала текста.</p> <p>Определять тему/основную мысль.</p> <p>Выделять главные факты из текста, опуская второстепенные.</p> <p>Устанавливать логическую последовательность основных фактов текста.</p> <p>Разбивать текст на относительно самостоятельные смысловые части.</p> <p>Озаглавливать текст, его отдельные части.</p> <p>Догадываться о значении незнакомых слов по сходству с русским языком, по словообразовательным элементам, по контексту.</p>
Раздел 9 Мир впереди. - 7	<p>Простые и сложные предложения с глаголами в формах <i>Future Simple Tense, Future Continuous Tense, Future Simple Passive Tense, Future-in-the-Past Tense</i>. Наречия, выражающие возможность и невозможность действия. Вводные слова, выражения и конструкции, используемые в устной презентации</p>	<p>Игнорировать незнакомые слова, не мешающие понимать основное содержание текста.</p> <p><b>Изучающее чтение</b></p> <p>Читать несложные аутентичные тексты разных типов, полно и точно понимая текст на основе его информационной переработки: анализировать структуру и смысл отдельных частей текста с учётом различий в структурах родного и изучаемого языков; переводить отдельные фрагменты текста.</p> <p>Озаглавливать текст, его отдельные части.</p>
Раздел 10 Удивительные животные. - 7	<p>Сопоставление условных предложений (<i>Conditionals I, II, III</i>).</p> <p>Придаточные условные с союзами <i>if</i> и <i>when</i>. Согласование времён.</p> <p>Выражение разной степени возможности будущего события.</p> <p>Вводные слова и выражения, используемые при написании сочинения (<i>opinion essay</i>).</p> <p>Синонимы. <i>Символы и аббревиатуры</i></p>	<p>Устанавливать причинно-следственную взаимосвязь фактов и событий текста.</p> <p>Оценивать полученную информацию.</p> <p>Выражать своё мнение о прочитанном.</p> <p><b>Просмотровое/поисковое чтение</b></p> <p>Выбирать необходимую/интересующую информацию, просмотрев один текст или несколько коротких текстов.</p> <p><i>Оценивать найденную информацию с точки зрения её значимости для решения поставленной коммуникативной задачи.</i></p> <p><i>Комментировать некоторые факты/события текста, выражая своё мнение о прочитанном.</i></p>
Страноведение - 7		<p>Находить значение отдельных незнакомых слов в двуязычном словаре учебника.</p> <p>Пользоваться сносками и лингвострановедческим справочником.</p>
Повторение - 13		<p><b>Письменная речь</b></p> <p>Владеть основными правилами орфографии, написанием наиболее употребительных слов.</p>
<b>Контроль - 5</b>		<p>Делать краткие выписки из текста с целью их использования в собственных высказываниях.</p>
Стратегии подготовки к ГИА - 10	<p>Стратегии <b>чтения и аудирования</b>: понимание основного содержания.</p> <p><b>Грамматика</b>: личные формы глагола в коммуникативно-значимом контексте (с особым вниманием к формам</p>	<p>Заполнять формуляр, анкету: сообщать о себе основные сведения (имя, фамилию, пол, возраст, гражданство, адрес).</p> <p>Писать короткие поздравления с днём рождения, Новым годом, Рождеством и другими</p>

*Conditional I, Conditional II*; формам группы *Continuous*; модальным глаголам и их эквивалентам).

**Словообразование:** аффиксы глаголов; отрицательные префиксы

**Стратегии чтения и аудирования:** понимание запрашиваемой информации в звучащем и письменном тексте.

**Стратегии говорения:** диалог.

**Грамматика:** личные формы глагола в коммуникативно-значимом контексте (с особым вниманием к формам группы *Perfect*; пассивному залогу; неличным формам глагола).

**Словообразование:** аффиксы существительных

**Стратегии чтения:** детальное понимание письменного текста.

**Стратегии письменной речи:** личное письмо (решение коммуникативной задачи).

**Грамматика:** существительное, прилагательное, наречие, местоимение, артикль в коммуникативно-значимом контексте.

**Словообразование:** аффиксы прилагательных и наречий

**Стратегии аудирования:** детальное понимание звучащего текста.

**Стратегии письменной речи:** личное письмо (структура и стилистика).

**Грамматика:** личные формы глагола в коммуникативно-значимом контексте (с особым вниманием к условным предложениям *Conditionals I, II, III*).

**Словообразование:** словообразование числительных

праздниками.

Выражать пожелания.

Писать с опорой на образец личное письмо зарубежному другу: сообщать краткие сведения о себе и запрашивать аналогичную информацию о нём; выражать благодарность, извинения, просьбу, давать совет, *рассказывать о различных событиях, делиться впечатлениями, высказывая своё мнение.*

*Писать небольшое сочинение на известную тему с опорой/без опоры на образец.*

### **Графика и орфография**

Соотносить графический образ слова с его звуковым образом.

Сравнивать и анализировать буквосочетания и их транскрипцию.

Вставлять пропущенные слова.

Применять основные правила чтения и орфографии.

### **Фонетическая сторона речи**

Воспроизводить слова по транскрипции.

Различать на слух и адекватно произносить все звуки английского языка.

Соблюдать нормы произношения звуков английского языка при чтении вслух и в устной речи.

Соблюдать правильное ударение в изолированном слове, фразе.

Различать коммуникативный тип предложения по его интонации.

Корректно произносить предложения с точки зрения их ритмико-интонационных особенностей (побудительное предложение; общий, специальный, альтернативный и разделительный вопросы).

Оперировать полученными фонетическими сведениями из словаря при чтении и говорении.

### **Лексическая сторона речи**

Узнавать в письменном и устном тексте, воспроизводить и употреблять в речи лексические единицы, соответствующие ситуации общения в пределах тематики 9 класса основной школы, в соответствии с коммуникативной задачей.

Использовать в речи простейшие устойчивые словосочетания, оценочную лексику и речевые клише в соответствии с коммуникативной задачей.

Употреблять слова, словосочетания, синонимы, антонимы адекватно ситуации общения.

### **Словообразование**

Узнавать простые словообразовательные элементы (суффиксы, префиксы).

Распознавать принадлежность слова к определённой части речи по суффиксам и префиксам.

Выбирать нужное значение многозначного слова.



Опира́ться на языковую догадку в процессе чтения и аудирования (интернациональные слова, слова, образованные путём словосложения).

### **Грамматическая сторона речи**

Воспроизводить основные коммуникативные типы предложений на основе моделей/речевых образцов.

Соблюдать порядок слов в предложении.

Различать нераспространённые и распространённые предложения.

Использовать в речи простые предложения с простым глагольным, составным именным и составным глагольным сказуемыми; предложения с начальным «It»; конструкции *there is/there are*.

Употреблять в устных высказываниях и письменных произведениях сложноподчинённые предложения следующих типов: определительные (*who, what, which, that*); времени (*when, for, since, during*); места (*where*); причины (*why, because, that's why*); цели (*so that*); условия (*if, unless*); результата (*so*); сравнения (*the more ... the less ...*).

Понимать при чтении сложноподчинённые предложения различных типов с союзами *whoever, whatever, however, whenever*.

Различать условные предложения реального и нереального характера.

Употреблять в устных высказываниях и письменных произведениях условные предложения реального и нереального характера (*Conditionals I, II*).

Понимать при чтении условные предложения нереального характера (*Conditional III*).

Различать типы вопросительных предложений (общий, специальный, альтернативный, разделительный вопросы).

Употреблять в устных высказываниях и письменных произведениях все типы вопросительных предложений в *Present/Future/Past Simple Tense; Present Perfect Tense; Present Continuous Tense*.

Понимать при чтении и на слух конструкции *as ... as, not so ... as, either ... or, neither ... nor* и использовать их в рецептивной и продуктивной формах речи.

Понимать при чтении и на слух конструкции с глаголами на *-ing (to be going to; to love/hate doing sth; stop talking)* и употреблять их в устных высказываниях и письменных произведениях.

Понимать при чтении и на слух конструкции *It takes me ... to do sth; to look/feel/be happy* и употреблять их в устных высказываниях и письменных произведениях.

Понимать при чтении и на слух конструкции *be/get used to sth; be/get used to doing sth*.

Понимать при чтении и на слух конструкции с инфинитивом (сложное дополнение и сложное подлежащее).

Понимать при чтении и на слух известные глаголы в изъявительном наклонении в

действительном залоге в *Present/Past/Future Simple Tense; Present/Past/Future Continuous Tense; Present Perfect Continuous Tense; Future-in-the-Past Tense*.  
Употреблять в устных высказываниях и письменных произведениях глаголы в *Present/Past/Future Simple Tense; Present/Past Continuous Tense; Present Perfect Continuous Tense; Future-in-the-Past Tense*, обслуживающие ситуации общения, отобранные для основной школы.

Понимать при чтении и на слух, употреблять в устных высказываниях и письменных произведениях изученные глаголы в страдательном залоге в *Present/Future/Past Simple Tense*.

Понимать при чтении глагольные формы в видо-временных формах страдательного залога в *Past Perfect Tense*.

Выражать своё отношение к действию, описываемому с помощью модальных глаголов и их эквивалентов (*can/could/be able to, may/might, must/have to, shall, should, would, need*).

Узнавать при чтении и на слух, употреблять в устных высказываниях и письменных произведениях косвенную речь в утвердительных и вопросительных предложениях в настоящем и прошедшем времени.

Узнавать при чтении и на слух, применять правило согласования времён в рамках сложного предложения в плане настоящего и прошлого.

Распознавать по формальным признакам при чтении и понимать значение неличных форм глагола (инфинитива, герундия, причастия настоящего времени, отглагольного существительного) без различения их функций.

Различать причастия настоящего (*Participle I*) и прошедшего (*Participle II*) времени.

Образовывать причастия настоящего и прошедшего времени с помощью соответствующих правил и употреблять их в рецептивной и продуктивной речи.

Узнавать при чтении и на слух наиболее употребительные фразовые глаголы, обслуживающие ситуации общения, отобранные для основной школы.

Употреблять в устных высказываниях и письменных произведениях фразовые глаголы, обслуживающие ситуации общения, отобранные для основной школы.

Различать существительные с определённым/неопределённым/нулевым артиклем и правильно их употреблять в устных и письменных высказываниях.

Различать неисчисляемые и исчисляемые существительные и правильно употреблять их в речи.

Употреблять в рецептивной и продуктивной речи словосочетания «причастие настоящего времени + существительное», «причастие прошедшего времени + существительное».

Использовать в устных высказываниях и письменных произведениях

		<p>существительные в функции прилагательного.</p> <p>Различать степени сравнения прилагательных и наречий, в том числе образованные не по правилам. Образовывать степени сравнения прилагательных и наречий и употреблять их в рецептивной и продуктивной речи.</p> <p>Узнавать на слух/при чтении и употреблять в устных высказываниях и письменных произведениях личные местоимения в именительном (<i>my</i>) и объектном (<i>me</i>) падеже, а также в абсолютной форме (<i>mine</i>); неопределённые местоимения (<i>some, any</i>) и их производные (<i>somebody, anything, nobody, everything</i> и т. д.); возвратные местоимения (<i>myself</i>).</p> <p>Узнавать в рецептивной и употреблять в продуктивной речи некоторые наречия времени и образа действия.</p> <p>Понимать при чтении и на слух устойчивые словоформы в функции наречия типа <i>sometimes, at last, at least</i> и употреблять их в устных и письменных высказываниях.</p> <p>Различать при чтении и на слух числительные для обозначения дат и больших чисел и употреблять их в устных и письменных высказываниях.</p> <p>Различать при чтении и на слух предлоги места, времени, направления; предлоги, употребляемые с глаголами в страдательном залоге, и употреблять их в устных и письменных высказываниях</p>
--	--	---

## Материально-техническое обеспечение образовательного процесса

### Средства создания эффективной информационно-образовательной среды

Стандарт основного общего образования предполагает приоритет личностно ориентированного подхода к процессу обучения, развитие у школьников широкого комплекса общеучебных и специальных учебных умений, овладение универсальными способами деятельности, формирующими познавательную и коммуникативную компетенции. Это предполагает создание условий для использования самостоятельных, творческих видов работы, для формирования коммуникативной культуры учащихся и развития умений работы с различными источниками и типами информации. Эффективная информационно-образовательная среда создается с помощью книгопечатной продукции (библиотечный фонд), демонстрационных печатных пособий, компьютерных и информационно-коммуникационных средств, технических средств обучения.

#### Книгопечатная продукция (библиотечный фонд)

1. Федеральный государственный образовательный стандарт основного общего образования по иностранному языку от 17 декабря 2010 г.
2. Примерные программы основного общего образования. Иностранный язык. М.: Просвещение, 2009.

3. Учебно-методические комплекты (учебники, рабочие тетради) по английскому языку для 5-9 классов серии «Forward», являющиеся частью системы учебнометодических комплектов «Алгоритм успеха». Учебники включены в федеральный перечень учебников, рекомендованных Министерством образования и науки РФ.

English, 5. Student's Book. Авторы: М.В. Вербицкая, Б. Эббс, Э. Уорелл, Э. Уорд. Под ред. проф. М.В. Вербицкой.

English, 5. Workbook. Авторы: М.В. Вербицкая, И.П. Твердохлебова, Б. Эббс, Э. Уорелл, Э. Уорд. Под ред. проф. М.В. Вербицкой.

English, 6. Student's Book. Авторы: М.В. Вербицкая, М. Гаярделли, П. Редли, Савчук Л.О. Под ред. проф. М.В.Вербицкой.

English, 6. Workbook. Авторы: М.В. Вербицкая, О.С. Миндрул, М. Гаярделли, П. Редли. Под ред. проф. М.В.Вербицкой.

English, 7. Student's Book. Авторы: М.В. Вербицкая, М. Гаярделли, П. Редли, Л.О. Савчук. Под ред. проф. М.В.Вербицкой.

English, 7. Workbook. Авторы: М.В. Вербицкая, О.С. Миндрул, М. Гаярделли, П. Редли. Под ред. проф. Вербицкой М.В.

English, 8. Student's Book. Авторы: М.В. Вербицкая, С. Маккинли, Б. Хастингс, И.П. Твердохлебова. Под ред. проф. М.В. Вербицкой.

English, 8. Workbook. Авторы: М.В. Вербицкая, О.С. Миндрул, Л. Уайт, Р. Фрикер. Под ред. проф. М.В. Вербицкой.

English, 9. Student's Book. Авторы: М.В. Вербицкая, С. Маккинли, Б. Хастингс, П.П. Твердохлебова. Под ред. проф. М.В. Вербицкой.

English, 9. Workbook. Авторы: М.В. Вербицкая, И.П. Твердохлебова, Л. Уайт, Р. Фрикер. Под ред. проф. М.В. Вербицкой.

#### Печатные пособия

1. Пособия для учителя по английскому языку для 5-9 классов серии «Forward».

English, 5. Teacher's Book. Авторы: М.В. Вербицкая, И.П. Твердохлебова, Т.А. Крюкова, Б. Эббс, Э. Уорелл, Э. Уорд. Под ред. проф. М.В. Вербицкой.

English, 6. Teacher's Book. Авторы: М.В. Вербицкая, Е.Н. Соловова, М. Гаярделли, П. Редли. Под ред. проф. М.В. Вербицкой.

English, 7. Teacher's Book. Авторы: М.В. Вербицкая, Т.А. Крюкова, О.С. Миндрул, М. Гаярделли, П. Редли. Под ред. проф. М.В. Вербицкой.

English, 8. Teacher's Book. Авторы: М.В. Вербицкая, К.С. Махмурян, Р. Фрикер, О.С. Миндрул. Под ред. проф. М.В. Вербицкой.

English, 9. Teacher's Book. Авторы: М.В. Вербицкая, К.С. Махмурян, О.С. Миндрул, Р. Фрикер. Под ред. проф. М.В. Вербицкой.

2. Английский язык. Программа. 5-9 классы. Автор М.В. Вербицкая.

3. Иностранный язык. Планируемые результаты. Система заданий. 5-9 классы. Пособие для учителей общеобразовательных учреждений. Авторы: М.З. Биболетова, М.В. Вербицкая, К.С. Махмурян, Н.Н. Трубанева. М. : Просвещение, 2013.

4. Книги для чтения на английском языке.
5. Контрольно-измерительные материалы по английскому языку (контрольные работы, тесты).
6. Двуязычные словари.
7. Толковые словари (одноязычные).
8. Карты Великобритании, США, Канады, Австралии, Ирландии и Новой Зеландии.
9. Карта мира (политическая).
10. Карта России (физическая).
11. Изображения символики и флагов Великобритании, США, Канады, Австралии, Ирландии и Новой Зеландии.
12. Портреты писателей и выдающихся деятелей культуры англоязычных стран.
13. Изображения ландшафта, городов, отдельных достопримечательностей англоязычных стран.

#### Компьютерные и информационно-коммуникационные средства

1. Аудиозаписи к УМК «Forward» для 5-9 классов.
2. Мультимедийные приложения (электронные образовательные ресурсы) к УМК «Forward» для 5-9 классов.
3. Видеофильмы, соответствующие тематике, данной в стандарте основного общего образования.
4. Слайды (диапозитивы), соответствующие тематике, выделяемой в стандарте основного общего образования.
5. Таблицы, соответствующие основным разделам грамматического материала, представленного в стандарте основного общего образования.
6. Электронные библиотеки.
7. Компьютерные словари.

#### Технические средства обучения

1. Компьютер с пакетом прикладных программ (текстовых, графических, для обработки аудио- и видеoinформации), приводом для чтения/записи компакт- дисков, аудио- и видеовходами/выходами, акустическими колонками, микрофоном и наушниками, позволяющий работать с мультимедийными приложениями и использовать ресурсы Интернета.
2. Аудиоцентр с возможностью использования аудиодисков компьютерных форматов (например, mp3) а также магнитных записей.
3. Интерактивная/электронная доска.
4. Телевизор и видеомагнитофон.
5. Принтер.
6. Копировальный аппарат.
7. Сканер.
8. Средства телекоммуникации, телеконференции, локальные и региональные сети.
9. Веб-камера.

Рациональная планировка кабинета иностранного языка определяется санитарно-эпидемиологическими правилами и нормами (СанПиН 2.4.22821-10).

**Планируемые результаты изучения учебного предмета «Английский язык»**

**5 класс**

## **Коммуникативные умения**

### **Говорение. Диалогическая речь**

#### **Выпускник научится:**

- вести диалог (диалог этикетного характера, диалог—расспрос, диалог побуждение к действию; комбинированный диалог) в стандартных ситуациях неофициального общения в рамках освоенной тематики, соблюдая нормы речевого этикета, принятые в стране изучаемого языка.

#### **Выпускник получит возможность научиться:**

- *вести диалог-расспрос на основе нелинейного текста (таблицы, диаграммы и т. д.).*

### **Говорение. Монологическая речь**

#### **Выпускник научится:**

- вести диалог этикетного характера: начинать, поддерживать и заканчивать разговор; поздравлять, выражать пожелания и реагировать на них; выражать благодарность; вежливо переспрашивать, отказываться, соглашаться;
- вести диалог-расспрос: запрашивать и сообщать фактическую информацию (кто? что? как? где? куда? когда? с кем? почему?), переходя с позиции спрашивающего на позицию отвечающего;
- вести диалог-побуждение к действию: обращаться с просьбой и выражать готовность/отказ её выполнить; давать совет и принимать/не принимать его; приглашать к действию /взаимодействию и соглашаться/не соглашаться принять в нём участие; делать предложение и выражать согласие/несогласие принять его;
- вести комбинированный диалог в стандартных ситуациях неофициального общения, соблюдая нормы речевого этикета, принятые в англоязычных странах;
- вести диалог-обмен мнениями: выражать точку зрения и соглашаться/не соглашаться с ней; высказывать одобрение/неодобрение; выражать сомнение, эмоциональную оценку обсуждаемых событий (радость/огорчение, желание /нежелание);
- начинать, вести/поддерживать и заканчивать беседу в стандартных ситуациях общения, соблюдая нормы речевого этикета, при необходимости переспрашивая, уточняя;
- расспрашивать собеседника и отвечать на его вопросы, высказывая своё мнение, просьбу, отвечать на предложение собеседника согласием/отказом, опираясь на изученную тематику и усвоенный лексико-грамматический материал.
- опорой на ключевые слова/ план/ вопросы.

#### **Выпускник получит возможность научиться:**

- *делать сообщение на заданную тему на основе прочитанного;*
- *комментировать факты из прочитанного/ прослушанного текста, выражать и аргументировать свое отношение к прочитанному/ прослушанному;*

## **Аудирование**

#### **Выпускник научится:**

- воспринимать на слух и понимать основное содержание несложных аутентичных текстов, содержащих некоторое количество неизученных языковых явлений;

#### **Выпускник получит возможность научиться:**

- выделять основную тему в воспринимаемом на слух тексте;

## **Чтение**

### **Выпускник научится:**

- читать и понимать основное содержание несложных аутентичных текстов, содержащие отдельные неизученные языковые явления;
- выразительно читать вслух небольшие построенные на изученном языковом материале аутентичные тексты, демонстрируя понимание прочитанного.

### **Выпускник получит возможность научиться:**

- *устанавливать причинно-следственную взаимосвязь фактов и событий, изложенных в несложном аутентичном тексте;*

## **Письменная речь**

### **Выпускник научится:**

- заполнять анкеты и формуляры, сообщая о себе основные сведения (имя, фамилия, пол, возраст, гражданство, национальность, адрес и т. д.);
- писать короткие поздравления с днем рождения и другими праздниками, с употреблением формул речевого этикета, принятых в стране изучаемого языка, выразить пожелания (объемом 30–40 слов, включая адрес);

### **Выпускник получит возможность научиться:**

- *делать краткие выписки из текста с целью их использования в собственных устных высказываниях;*
- *писать небольшое письменное высказывание с опорой на нелинейный текст (таблицы, диаграммы и т. п.).*

## **Языковые навыки и средства оперирования ими**

### **Орфография и пунктуация**

#### **Выпускник научится:**

- правильно писать изученные слова;
- правильно ставить знаки препинания в конце предложения: точку в конце повествовательного предложения, вопросительный знак в конце вопросительного предложения, восклицательный знак в конце восклицательного предложения;
- расставлять в личном письме знаки препинания, диктуемые его форматом, в соответствии с нормами, принятыми в стране изучаемого языка.

#### **Выпускник получит возможность научиться:**

- *сравнивать и анализировать буквосочетания английского языка и их транскрипцию.*

### **Фонетическая сторона речи**

#### **Выпускник научится:**

- различать на слух и адекватно, без фонематических ошибок, ведущих к сбою коммуникации, произносить слова изучаемого иностранного языка;
- соблюдать правильное ударение в изученных словах;
- адекватно, без ошибок, ведущих к сбою коммуникации, произносить фразы с точки зрения их ритмико-интонационных особенностей

### **Лексическая сторона речи**

#### **Выпускник научится:**

- узнавать в письменном и звучащем тексте изученные лексические единицы (слова, словосочетания, реплики-клише речевого этикета), в том числе многозначные в пределах тематики основной школы;
- употреблять в устной и письменной речи в их основном значении изученные лексические единицы (слова, словосочетания, реплики-клише речевого этикета), в том числе многозначные, в пределах тематики основной школы в соответствии с решаемой коммуникативной задачей;
- распознавать и образовывать родственные слова с использованием аффиксации в пределах тематики основной школы в наречия при помощи суффикса *-ly*;
- имена существительные, имена прилагательные, наречия при помощи отрицательных префиксов *un-, im-/in-*;
- числительные при помощи суффиксов *-teen, -ty; -th*.

#### **Выпускник получит возможность научиться:**

- *распознавать и употреблять в речи в нескольких значениях многозначные слова, изученные в пределах тематики основной школы;*
- *знать различия между явлениями синонимии и антонимии; употреблять в речи изученные синонимы и антонимы адекватно ситуации общения;*

#### **Грамматическая сторона речи**

##### **Выпускник научится:**

- оперировать в процессе устного и письменного общения основными синтаксическими конструкциями и морфологическими формами в соответствии с коммуникативной задачей в коммуникативно-значимом контексте:
- распознавать и употреблять в речи различные коммуникативные типы предложений: повествовательные (в утвердительной и отрицательной форме) вопросительные (общий, специальный, альтернативный и разделительный вопросы), побудительные (в утвердительной и отрицательной форме) и восклицательные;
- распознавать и употреблять в речи предложения с начальным *It*;
- распознавать и употреблять в речи предложения с начальным *There + to be*;
- распознавать и употреблять в речи имена существительные в единственном числе и во множественном числе, образованные по правилу, и исключения;
- распознавать и употреблять в речи существительные с определенным/ неопределенным/нулевым артиклем;
- распознавать и употреблять в речи местоимения: личные (в именительном и объектном падежах, в абсолютной форме), притяжательные, возвратные, указательные, неопределенные и их производные, относительные, вопросительные;
- распознавать и употреблять в речи имена прилагательные в положительной, сравнительной и превосходной степенях, образованные по правилу, и исключения;
- распознавать и употреблять в речи количественные и порядковые числительные;
- распознавать и употреблять в речи глаголы в наиболее употребительных временных формах действительного залога: Present Simple, Future Simple и Past Simple, Present Continuous,
- распознавать и употреблять в речи модальные глаголы и их эквиваленты (*may, can, could, must,*);

##### **Выпускник получит возможность научиться:**

- *распознавать и употреблять в речи предложения с конструкциями *as ... as; not so ... as; either ... or; neither ... nor*;*
- *распознавать и употреблять в речи конструкции с глаголами на *-ing*: *to love/hate doing something; Stop talking*;*
- *распознавать и употреблять в речи определения, выраженные прилагательными, в правильном порядке их следования;*



## **Социокультурные знания и умения**

### **Выпускник научится:**

- употреблять в устной и письменной речи в ситуациях формального и неформального общения основные нормы речевого этикета, принятые в странах изучаемого языка;

- представлять родную страну и культуру на английском языке;

### **Выпускник получит возможность научиться:**

- *использовать социокультурные реалии при создании устных и письменных высказываний;*

## **6 класс**

## **Коммуникативные умения**

### **Говорение. Диалогическая речь**

#### **Выпускник научится:**

- вести диалог (диалог этикетного характера, диалог—расспрос,) в стандартных ситуациях неофициального общения в рамках освоенной тематики, соблюдая нормы речевого этикета, принятые в стране изучаемого языка.

#### **Выпускник получит возможность научиться:**

- *вести диалог-обмен мнениями;*

- *брать и давать интервью;*

### **Говорение. Монологическая речь**

#### **Выпускник научится:**

- строить связное монологическое высказывание с опорой на зрительную наглядность и/или вербальные опоры (ключевые слова, план, вопросы) в рамках освоенной тематики;

- описывать события с опорой на зрительную наглядность и/или вербальную опору (ключевые слова, план, вопросы);

- давать краткую характеристику реальных людей и литературных персонажей;

- передавать основное содержание прочитанного текста с опорой на текст, ключевые слова/ план/ вопросы;

- описывать картинку/ фото с опорой на ключевые слова/ план/ вопросы.

#### **Выпускник получит возможность научиться:**

- *делать сообщение на заданную тему на основе прочитанного;*

- *комментировать факты из прочитанного/ прослушанного текста, выражать и аргументировать свое отношение к прочитанному/ прослушанному;*

## **Аудирование**

#### **Выпускник научится:**

- воспринимать на слух и понимать основное содержание несложных аутентичных текстов, содержащих некоторое количество неизученных языковых явлений;

#### **Выпускник получит возможность научиться:**

- *выделять основную тему в воспринимаемом на слух тексте;*

## **Чтение**

### **Выпускник научится:**

- читать и понимать основное содержание несложных аутентичных текстов, содержащие отдельные неизученные языковые явления;
- читать и полностью понимать несложные аутентичные тексты, построенные на изученном языковом материале;
- выразительно читать вслух небольшие построенные на изученном языковом материале аутентичные тексты, демонстрируя понимание прочитанного.

### **Выпускник получит возможность научиться:**

- *устанавливать причинно-следственную взаимосвязь фактов и событий, изложенных в несложном аутентичном тексте;*
- *восстанавливать текст из разрозненных абзацев или путем добавления выпущенных фрагментов.*

## **Письменная речь**

### **Выпускник научится:**

- заполнять анкеты и формуляры, сообщая о себе основные сведения (имя, фамилия, пол, возраст, гражданство, национальность, адрес и т. д.);
- писать короткие поздравления с днем рождения и другими праздниками, с употреблением формул речевого этикета, принятых в стране изучаемого языка, выражать пожелания (объемом 30–40 слов, включая адрес);

### **Выпускник получит возможность научиться:**

- *делать краткие выписки из текста с целью их использования в собственных устных высказываниях;*
- *писать электронное письмо (e-mail) зарубежному другу в ответ на электронное письмо-стимул;*

## **Языковые навыки и средства оперирования ими**

### **Орфография и пунктуация**

#### **Выпускник научится:**

- правильно писать изученные слова;
- правильно ставить знаки препинания в конце предложения: точку в конце повествовательного предложения, вопросительный знак в конце вопросительного предложения, восклицательный знак в конце восклицательного предложения;
- расставлять в личном письме знаки препинания, диктуемые его форматом, в соответствии с нормами, принятыми в стране изучаемого языка.

#### **Выпускник получит возможность научиться:**

- *сравнивать и анализировать буквосочетания английского языка и их транскрипцию.*

### **Фонетическая сторона речи**

#### **Выпускник научится:**

- различать на слух и адекватно, без фонематических ошибок, ведущих к сбою коммуникации, произносить слова изучаемого иностранного языка;
- соблюдать правильное ударение в изученных словах;
- различать коммуникативные типы предложений по их интонации;
- членить предложение на смысловые группы;

#### **Выпускник получит возможность научиться:**

- *выражать модальные значения, чувства и эмоции с помощью интонации;*

### **Лексическая сторона речи**

#### **Выпускник научится:**

- узнавать в письменном и звучащем тексте изученные лексические единицы (слова, словосочетания, реплики-клише речевого этикета), в том числе многозначные в пределах тематики основной школы;
- употреблять в устной и письменной речи в их основном значении изученные лексические единицы (слова, словосочетания, реплики-клише речевого этикета), в том числе многозначные, в пределах тематики основной школы в соответствии с решаемой коммуникативной задачей;
- распознавать и образовывать родственные слова с использованием аффиксации в пределах тематики основной школы в соответствии с решаемой коммуникативной задачей:
  - наречия при помощи суффикса *-ly*;
  - имена существительные, имена прилагательные, наречия при помощи отрицательных префиксов *un-, im-/in-*;
  - числительные при помощи суффиксов *-teen, -ty, -th*.

#### **Выпускник получит возможность научиться:**

- *распознавать и употреблять в речи в нескольких значениях многозначные слова, изученные в пределах тематики основной школы;*
- *знать различия между явлениями синонимии и антонимии; употреблять в речи изученные синонимы и антонимы адекватно ситуации общения;*

### **Грамматическая сторона речи**

#### **Выпускник научится:**

- оперировать в процессе устного и письменного общения основными синтаксическими конструкциями и морфологическими формами в соответствии с коммуникативной задачей в коммуникативно-значимом контексте:
  - распознавать и употреблять в речи различные коммуникативные типы предложений: повествовательные (в утвердительной и отрицательной форме) вопросительные (общий, специальный, альтернативный и разделительный вопросы), побудительные (в утвердительной и отрицательной форме) и восклицательные;
  - распознавать и употреблять в речи, распространенные и нераспространенные простые предложения, в том числе с несколькими обстоятельствами, следующими в определенном порядке;
  - распознавать и употреблять в речи предложения с начальным *It*;
  - распознавать и употреблять в речи предложения с начальным *There + to be*;
  - распознавать и употреблять в речи сложносочиненные предложения с сочинительными союзами *and, but, or*;
  - использовать косвенную речь в утвердительных и вопросительных предложениях в настоящем и прошедшем времени;
  - распознавать и употреблять в речи имена существительные в единственном числе и во множественном числе, образованные по правилу, и исключения;
  - распознавать и употреблять в речи существительные с определенным/ неопределенным/нулевым артиклем;
  - распознавать и употреблять в речи местоимения: личные (в именительном и объектном падежах, в абсолютной форме), притяжательные, возвратные, указательные, неопределенные и их производные, относительные, вопросительные;
  - распознавать и употреблять в речи имена прилагательные в положительной, сравнительной и превосходной степенях, образованные по правилу, и исключения;

- распознавать и употреблять в речи наречия времени и образа действия и слова, выражающие количество (*many/much, few/a few, little/a little*); наречия в положительной, сравнительной и превосходной степенях, образованные по правилу и исключения;
- распознавать и употреблять в речи количественные и порядковые числительные;
- распознавать и употреблять в речи глаголы в наиболее употребительных временных формах действительного залога: Present Simple, Future Simple и Past Simple, Present Continuous,
- распознавать и употреблять в речи различные грамматические средства для выражения будущего времени: Simple Future, *to be going to*
- распознавать и употреблять в речи модальные глаголы и их эквиваленты (*may, can, could, must, have to, should*);
- распознавать и употреблять в речи глаголы в следующих формах страдательного залога: Present Simple Passive,
- распознавать и употреблять в речи предлоги места, времени, направления; предлоги, употребляемые при глаголах в страдательном залоге.

**Выпускник получит возможность научиться:**

- *распознавать и употреблять в речи предложения с конструкцией I wish;*
- *распознавать и употреблять в речи конструкции с глаголами на -ing: to love/hate doing something; Stop talking;*
- *распознавать и употреблять в речи конструкции It takes me ...to do something; to look / feel / be happy;*
- *распознавать и употреблять в речи определения, выраженные прилагательными, в правильном порядке их следования;*

**Социокультурные знания и умения**

**Выпускник научится:**

- употреблять в устной и письменной речи в ситуациях формального и неформального общения основные нормы речевого этикета, принятые в странах изучаемого языка;
- представлять родную страну и культуру на английском языке;

**Выпускник получит возможность научиться:**

- *использовать социокультурные реалии при создании устных и письменных высказываний;*
- *находить сходство и различие в традициях родной страны и страны/стран изучаемого языка.*

**7 класс**

**Коммуникативные умения**

**Говорение. Диалогическая речь**

**Выпускник научится:**

- вести диалог (диалог этикетного характера, диалог—расспрос, диалог побуждение к действию; комбинированный диалог) в стандартных ситуациях неофициального общения в рамках освоенной тематики, соблюдая нормы речевого этикета, принятые в стране изучаемого языка.

**Выпускник получит возможность научиться:**

- *вести диалог-обмен мнениями;*
- *брать и давать интервью;*
- *вести диалог-расспрос на основе нелинейного текста (таблицы, диаграммы и т. д.).*

**Говорение. Монологическая речь**

**Выпускник научится:**

- строить связное монологическое высказывание с опорой на зрительную наглядность и/или вербальные опоры (ключевые слова, план, вопросы) в рамках освоенной тематики;
- описывать события с опорой на зрительную наглядность и/или вербальную опору (ключевые слова, план, вопросы);
- давать краткую характеристику реальных людей и литературных персонажей;
- передавать основное содержание прочитанного текста с опорой или без опоры на текст, ключевые слова/ план/ вопросы;
- описывать картинку/ фото с опорой или без опоры на ключевые слова/ план/ вопросы.

#### **Выпускник получит возможность научиться:**

- *делать сообщение на заданную тему на основе прочитанного;*
- *комментировать факты из прочитанного/ прослушанного текста, выражать и аргументировать свое отношение к прочитанному/ прослушанному;*
- *кратко высказываться без предварительной подготовки на заданную тему в соответствии с предложенной ситуацией общения;*
- *кратко высказываться с опорой на нелинейный текст (таблицы, диаграммы, расписание и т. п.);*
- *кратко излагать результаты выполненной проектной работы.*

#### **Аудирование**

##### **Выпускник научится:**

- воспринимать на слух и понимать основное содержание несложных аутентичных текстов, содержащих некоторое количество неизученных языковых явлений;
- воспринимать на слух и понимать нужную/интересующую/ запрашиваемую информацию в аутентичных текстах, содержащих как изученные языковые явления, так и некоторое количество неизученных языковых явлений.

##### **Выпускник получит возможность научиться:**

- *выделять основную тему в воспринимаемом на слух тексте;*
- *использовать контекстуальную или языковую догадку при восприятии на слух текстов, содержащих незнакомые слова.*

#### **Чтение**

##### **Выпускник научится:**

- читать и понимать основное содержание несложных аутентичных текстов, содержащие отдельные неизученные языковые явления;
- читать и находить в несложных аутентичных текстах, содержащих отдельные неизученные языковые явления, нужную/интересующую/ запрашиваемую информацию, представленную в явном и в неявном виде;
- читать и полностью понимать несложные аутентичные тексты, построенные на изученном языковом материале;
- выразительно читать вслух небольшие построенные на изученном языковом материале аутентичные тексты, демонстрируя понимание прочитанного.

##### **Выпускник получит возможность научиться:**

- *устанавливать причинно-следственную взаимосвязь фактов и событий, изложенных в несложном аутентичном тексте;*
- *восстанавливать текст из разрозненных абзацев или путем добавления выпущенных фрагментов.*

#### **Письменная речь**

##### **Выпускник научится:**

- заполнять анкеты и формуляры, сообщая о себе основные сведения (имя, фамилия, пол, возраст, гражданство, национальность, адрес и т. д.);
- писать короткие поздравления с днем рождения и другими праздниками, с употреблением формул речевого этикета, принятых в стране изучаемого языка, выразить пожелания (объемом 30–40 слов, включая адрес);
- писать личное письмо в ответ на письмо-стимул с употреблением формул речевого этикета, принятых в стране изучаемого языка: сообщать краткие сведения о себе и запрашивать аналогичную информацию о друге по переписке; выразить благодарность, извинения, просьбу; давать совет и т. д. (объемом 100–120 слов, включая адрес);
- писать небольшие письменные высказывания с опорой на образец/ план.

#### **Выпускник получит возможность научиться:**

- *делать краткие выписки из текста с целью их использования в собственных устных высказываниях;*
- *писать электронное письмо (e-mail) зарубежному другу в ответ на электронное письмо-стимул;*
- *составлять план/ тезисы устного или письменного сообщения;*
- *кратко излагать в письменном виде результаты проектной деятельности;*
- *писать небольшое письменное высказывание с опорой на нелинейный текст (таблицы, диаграммы и т. п.).*

#### **Языковые навыки и средства оперирования ими**

##### **Орфография и пунктуация**

##### **Выпускник научится:**

- правильно писать изученные слова;
- правильно ставить знаки препинания в конце предложения: точку в конце повествовательного предложения, вопросительный знак в конце вопросительного предложения, восклицательный знак в конце восклицательного предложения;
- расставлять в личном письме знаки препинания, диктуемые его форматом, в соответствии с нормами, принятыми в стране изучаемого языка.

##### **Выпускник получит возможность научиться:**

- *сравнивать и анализировать буквосочетания английского языка и их транскрипцию.*

##### **Фонетическая сторона речи**

##### **Выпускник научится:**

- различать на слух и адекватно, без фонематических ошибок, ведущих к сбою коммуникации, произносить слова изучаемого иностранного языка;
- соблюдать правильное ударение в изученных словах;
- различать коммуникативные типы предложений по их интонации;
- членить предложение на смысловые группы;
- адекватно, без ошибок, ведущих к сбою коммуникации, произносить фразы с точки зрения их ритмико-интонационных особенностей (побудительное предложение; общий, специальный, альтернативный и разделительный вопросы), в том числе, соблюдая правило отсутствия фразового ударения на служебных словах.

##### **Выпускник получит возможность научиться:**

- *выражать модальные значения, чувства и эмоции с помощью интонации;*

- различать британские и американские варианты английского языка в прослушанных высказываниях.

### **Лексическая сторона речи**

#### **Выпускник научится:**

- узнавать в письменном и звучащем тексте изученные лексические единицы (слова, словосочетания, реплики-клише речевого этикета), в том числе многозначные в пределах тематики основной школы;
- употреблять в устной и письменной речи в их основном значении изученные лексические единицы (слова, словосочетания, реплики-клише речевого этикета), в том числе многозначные, в пределах тематики основной школы в соответствии с решаемой коммуникативной задачей;
- соблюдать существующие в английском языке нормы лексической сочетаемости;
- распознавать и образовывать родственные слова с использованием аффиксации в пределах тематики основной школы в соответствии с решаемой коммуникативной задачей:
  - имена существительные при помощи суффиксов *-or/ -er, -ist, -sion/-tion, -nce/-ence, -ment, -ity, -ness, -ship, -ing*;
  - имена прилагательные при помощи аффиксов *inter-; -y, -ly, -ful, -al, -ic, -ian/an, -ing; -ous, -able/ible, -less, -ive*;
  - наречия при помощи суффикса *-ly*;
  - имена существительные, имена прилагательные, наречия при помощи отрицательных префиксов *un-, im-/in-*;
  - числительные при помощи суффиксов *-teen, -ty; -th*.

#### **Выпускник получит возможность научиться:**

- распознавать и употреблять в речи наиболее распространенные фразовые глаголы;
- распознавать принадлежность слов к частям речи по аффиксам;
- распознавать и употреблять в речи различные средства связи в тексте для обеспечения его целостности (*firstly, to begin with, however, as for me, finally, at last, etc.*);

### **Грамматическая сторона речи**

#### **Выпускник научится:**

- оперировать в процессе устного и письменного общения основными синтаксическими конструкциями и морфологическими формами в соответствии с коммуникативной задачей в коммуникативно-значимом контексте:
- распознавать и употреблять в речи различные коммуникативные типы предложений: повествовательные (в утвердительной и отрицательной форме) вопросительные (общий, специальный, альтернативный и разделительный вопросы), побудительные (в утвердительной и отрицательной форме) и восклицательные;
- распознавать и употреблять в речи распространенные и нераспространенные простые предложения, в том числе с несколькими обстоятельствами, следующими в определенном порядке;
  - распознавать и употреблять в речи предложения с начальным *It*;
  - распознавать и употреблять в речи предложения с начальным *There + to be*;
  - распознавать и употреблять в речи сложносочиненные предложения с сочинительными союзами *and, but, or*;
  - использовать косвенную речь в утвердительных и вопросительных предложениях в настоящем и прошедшем времени;
  - распознавать и употреблять в речи имена существительные в единственном числе и во множественном числе, образованные по правилу, и исключения;
  - распознавать и употреблять в речи существительные с определенным/ неопределенным/нулевым артиклем;

- распознавать и употреблять в речи местоимения: личные (в именительном и объектном падежах, в абсолютной форме), притяжательные, возвратные, указательные, неопределенные и их производные, относительные, вопросительные;
- распознавать и употреблять в речи имена прилагательные в положительной, сравнительной и превосходной степенях, образованные по правилу, и исключения;
- распознавать и употреблять в речи наречия времени и образа действия и слова, выражающие количество (*many/much, few/a few, little/a little*); наречия в положительной, сравнительной и превосходной степенях, образованные по правилу и исключения;
- распознавать и употреблять в речи количественные и порядковые числительные;
- распознавать и употреблять в речи глаголы в наиболее употребительных временных формах действительного залога: Present Simple, Future Simple и Past Simple, Present и Past Continuous, Present Perfect;
- распознавать и употреблять в речи различные грамматические средства для выражения будущего времени: Simple Future, *to be going to*, Present Continuous;
- распознавать и употреблять в речи модальные глаголы и их эквиваленты (*may, can, could, be able to, must, have to, should*);
- распознавать и употреблять в речи глаголы в следующих формах страдательного залога: Present Simple Passive, Past Simple Passive;
- распознавать и употреблять в речи предлоги места, времени, направления; предлоги, употребляемые при глаголах в страдательном залоге.

#### **Выпускник получит возможность научиться:**

- *распознавать и употреблять в речи предложения с конструкциями as ... as; not so ... as; either ... or; neither ... nor;*
- *распознавать и употреблять в речи предложения с конструкцией I wish;*
- *распознавать и употреблять в речи конструкции с глаголами на -ing: to love/hate doing something; Stop talking;*
- *распознавать и употреблять в речи конструкции It takes me ...to do something; to look / feel / be happy;*
- *распознавать и употреблять в речи определения, выраженные прилагательными, в правильном порядке их следования;*
- *распознавать и употреблять в речи глаголы в формах страдательного залога Future Simple Passive, Present Perfect Passive;*
- *распознавать и употреблять в речи модальные глаголы need, shall, might, would;*

#### **Социокультурные знания и умения**

##### **Выпускник научится:**

- употреблять в устной и письменной речи в ситуациях формального и неформального общения основные нормы речевого этикета, принятые в странах изучаемого языка;
- представлять родную страну и культуру на английском языке;
- понимать социокультурные реалии при чтении и аудировании в рамках изученного материала.

##### **Выпускник получит возможность научиться:**

- *использовать социокультурные реалии при создании устных и письменных высказываний;*
- *находить сходство и различие в традициях родной страны и страны/стран изучаемого языка.*

#### **Компенсаторные умения**

##### **Выпускник научится:**

- выходить из положения при дефиците языковых средств: использовать переспрос при говорении.

##### **Выпускник получит возможность научиться:**

- *использовать перифраз, синонимические и антонимические средства при говорении;*



- *пользоваться языковой и контекстуальной догадкой при аудировании и чтении.*

## 8 класс

### **Коммуникативные умения**

#### **Говорение. Диалогическая речь**

##### **Выпускник научится:**

• вести диалог (диалог этикетного характера, диалог—расспрос, диалог побуждение к действию; комбинированный диалог) в стандартных ситуациях неофициального общения в рамках освоенной тематики, соблюдая нормы речевого этикета, принятые в стране изучаемого языка.

##### **Выпускник получит возможность научиться:**

- *вести диалог-обмен мнениями;*
- *брать и давать интервью;*
- *вести диалог-расспрос на основе нелинейного текста (таблицы, диаграммы и т. д.).*

#### **Говорение. Монологическая речь**

##### **Выпускник научится:**

• строить связное монологическое высказывание с опорой на зрительную наглядность и/или вербальные опоры (ключевые слова, план, вопросы) в рамках освоенной тематики;

- описывать события с опорой на зрительную наглядность и/или вербальную опору (ключевые слова, план, вопросы);
- давать краткую характеристику реальных людей и литературных персонажей;
- передавать основное содержание прочитанного текста с опорой или без опоры на текст, ключевые слова/ план/ вопросы;
- описывать картинку/ фото с опорой или без опоры на ключевые слова/ план/ вопросы.

##### **Выпускник получит возможность научиться:**

- *делать сообщение на заданную тему на основе прочитанного;*
- *комментировать факты из прочитанного/ прослушанного текста, выражать и аргументировать свое отношение к прочитанному/ прослушанному;*
- *кратко высказываться без предварительной подготовки на заданную тему в соответствии с предложенной ситуацией общения;*
- *кратко высказываться с опорой на нелинейный текст (таблицы, диаграммы, расписание и т. п.);*
- *кратко излагать результаты выполненной проектной работы.*

#### **Аудирование**

##### **Выпускник научится:**

• воспринимать на слух и понимать основное содержание несложных аутентичных текстов, содержащих некоторое количество неизученных языковых явлений;

• воспринимать на слух и понимать нужную/интересующую/ запрашиваемую информацию в аутентичных текстах, содержащих как изученные языковые явления, так и некоторое количество неизученных языковых явлений.

##### **Выпускник получит возможность научиться:**

- *выделять основную тему в воспринимаемом на слух тексте;*
- *использовать контекстуальную или языковую догадку при восприятии на слух текстов, содержащих незнакомые слова.*

#### **Чтение**

### **Выпускник научится:**

- читать и понимать основное содержание несложных аутентичных текстов, содержащие отдельные неизученные языковые явления;
- читать и находить в несложных аутентичных текстах, содержащих отдельные неизученные языковые явления, нужную/интересующую/запрашиваемую информацию, представленную в явном и в неявном виде;
- читать и полностью понимать несложные аутентичные тексты, построенные на изученном языковом материале;
- выразительно читать вслух небольшие построенные на изученном языковом материале аутентичные тексты, демонстрируя понимание прочитанного.

### **Выпускник получит возможность научиться:**

- *устанавливать причинно-следственную взаимосвязь фактов и событий, изложенных в несложном аутентичном тексте;*
- *восстанавливать текст из разрозненных абзацев или путем добавления выпущенных фрагментов.*

### **Письменная речь**

#### **Выпускник научится:**

- заполнять анкеты и формуляры, сообщая о себе основные сведения (имя, фамилия, пол, возраст, гражданство, национальность, адрес и т. д.);
- писать короткие поздравления с днем рождения и другими праздниками, с употреблением формул речевого этикета, принятых в стране изучаемого языка, выражать пожелания (объемом 30–40 слов, включая адрес);
- писать личное письмо в ответ на письмо-стимул с употреблением формул речевого этикета, принятых в стране изучаемого языка: сообщать краткие сведения о себе и запрашивать аналогичную информацию о друге по переписке; выражать благодарность, извинения, просьбу; давать совет и т. д. (объемом 100–120 слов, включая адрес);
- писать небольшие письменные высказывания с опорой на образец/ план.

#### **Выпускник получит возможность научиться:**

- *делать краткие выписки из текста с целью их использования в собственных устных высказываниях;*
- *писать электронное письмо (e-mail) зарубежному другу в ответ на электронное письмо-стимул;*
- *кратко излагать в письменном виде результаты проектной деятельности;*

### **Языковые навыки и средства оперирования ими**

#### **Орфография и пунктуация**

#### **Выпускник научится:**

- правильно писать изученные слова;
- правильно ставить знаки препинания в конце предложения: точку в конце повествовательного предложения, вопросительный знак в конце вопросительного предложения, восклицательный знак в конце восклицательного предложения;
- расставлять в личном письме знаки препинания, диктуемые его форматом, в соответствии с нормами, принятыми в стране изучаемого языка.

#### **Выпускник получит возможность научиться:**

- *сравнивать и анализировать буквосочетания английского языка и их транскрипцию.*

### **Фонетическая сторона речи**

#### **Выпускник научится:**

- различать на слух и адекватно, без фонематических ошибок, ведущих к сбою коммуникации, произносить слова изучаемого иностранного языка;

- соблюдать правильное ударение в изученных словах;
- адекватно, без ошибок, ведущих к сбою коммуникации, произносить фразы с точки зрения их ритмико-интонационных особенностей (побудительное предложение; общий, специальный, альтернативный и разделительный вопросы), в том числе, соблюдая правило отсутствия фразового ударения на служебных словах.

#### **Выпускник получит возможность научиться:**

- *выражать модальные значения, чувства и эмоции с помощью интонации;*
- *различать британские и американские варианты английского языка в прослушанных высказываниях.*

#### **Лексическая сторона речи**

##### **Выпускник научится:**

- узнавать в письменном и звучащем тексте изученные лексические единицы (слова, словосочетания, реплики-клише речевого этикета), в том числе многозначные в пределах тематики основной школы;
- употреблять в устной и письменной речи в их основном значении изученные лексические единицы (слова, словосочетания, реплики-клише речевого этикета), в том числе многозначные, в пределах тематики основной школы в соответствии с решаемой коммуникативной задачей;
- соблюдать существующие в английском языке нормы лексической сочетаемости;
- распознавать и образовывать родственные слова с использованием словосложения и конверсии в пределах тематики основной школы в соответствии с решаемой коммуникативной задачей;
- распознавать и образовывать родственные слова с использованием аффиксации в пределах тематики основной школы в соответствии с решаемой коммуникативной задачей:
  - глаголы при помощи аффиксов *dis-*, *mis-*, *re-*, *-ze/-ise*;
  - имена существительные при помощи суффиксов *-or/ -er*, *-ist*, *-sion/-tion*, *-nce/-ence*, *-ment*, *-ity*, *-ness*, *-ship*, *-ing*;
  - имена прилагательные при помощи аффиксов *inter-*; *-y*, *-ly*, *-ful*, *-al*, *-ic*, *-ian/an*, *-ing*; *-ous*, *-able/ible*, *-less*, *-ive*;
  - наречия при помощи суффикса *-ly*;
  - имена существительные, имена прилагательные, наречия при помощи отрицательных префиксов *un-*, *im-/in-*;
  - числительные при помощи суффиксов *-teen*, *-ty*; *-th*.

##### **Выпускник получит возможность научиться:**

- *распознавать и употреблять в речи в нескольких значениях многозначные слова, изученные в пределах тематики основной школы;*
- *знать различия между явлениями синонимии и антонимии; употреблять в речи изученные синонимы и антонимы адекватно ситуации общения;*
- *распознавать и употреблять в речи наиболее распространенные фразовые глаголы;*
- *распознавать принадлежность слов к частям речи по аффиксам;*
- *распознавать и употреблять в речи различные средства связи в тексте для обеспечения его целостности (firstly, to begin with, however, as for me, finally, at last, etc.);*
- *использовать языковую догадку в процессе чтения и аудирования (догадываться о значении незнакомых слов по контексту, по сходству с русским/ родным языком, по словообразовательным элементам.*

#### **Грамматическая сторона речи**

##### **Выпускник научится:**

- оперировать в процессе устного и письменного общения основными синтаксическими конструкциями и морфологическими формами в соответствии с коммуникативной задачей в коммуникативно-значимом контексте:

- распознавать и употреблять в речи различные коммуникативные типы предложений: повествовательные (в утвердительной и отрицательной форме) вопросительные (общий, специальный, альтернативный и разделительный вопросы), побудительные (в утвердительной и отрицательной форме) и восклицательные;

- распознавать и употреблять в речи распространенные и нераспространенные простые предложения, в том числе с несколькими обстоятельствами, следующими в определенном порядке;

- распознавать и употреблять в речи предложения с начальным *It*;

- распознавать и употреблять в речи предложения с начальным *There + to be*;

- распознавать и употреблять в речи сложносочиненные предложения с сочинительными союзами *and, but, or*;

- распознавать и употреблять в речи сложноподчиненные предложения с союзами и союзными словами *because, if, that, who, which, what, when, where, how, why*;

- использовать косвенную речь в утвердительных и вопросительных предложениях в настоящем и прошедшем времени;

- распознавать и употреблять в речи имена существительные в единственном числе и во множественном числе, образованные по правилу, и исключения;

- распознавать и употреблять в речи существительные с определенным/ неопределенным/нулевым артиклем;

- распознавать и употреблять в речи местоимения: личные (в именительном и объектном падежах, в абсолютной форме), притяжательные, возвратные, указательные, неопределенные и их производные, относительные, вопросительные;

- распознавать и употреблять в речи имена прилагательные в положительной, сравнительной и превосходной степенях, образованные по правилу, и исключения;

- распознавать и употреблять в речи наречия времени и образа действия и слова, выражающие количество (*many/much, few/a few, little/a little*); наречия в положительной, сравнительной и превосходной степенях, образованные по правилу и исключения;

- распознавать и употреблять в речи количественные и порядковые числительные;

- распознавать и употреблять в речи глаголы в наиболее употребительных временных формах действительного залога: Present Simple, Future Simple и Past Simple, Present и Past Continuous, Present Perfect;

- распознавать и употреблять в речи различные грамматические средства для выражения будущего времени: Simple Future, *to be going to*, Present Continuous;

- распознавать и употреблять в речи модальные глаголы и их эквиваленты (*may, can, could, be able to, must, have to, should*);

- распознавать и употреблять в речи глаголы в следующих формах страдательного залога: Present Simple Passive, Past Simple Passive;

- распознавать и употреблять в речи предлоги места, времени, направления; предлоги, употребляемые при глаголах в страдательном залоге.

#### **Выпускник получит возможность научиться:**

- *распознавать и употреблять в речи предложения с конструкциями as ... as; not so ... as; either ... or; neither ... nor;*

- *распознавать и употреблять в речи предложения с конструкцией I wish;*

- *распознавать и употреблять в речи конструкции с глаголами на -ing: to love/hate doing something; Stop talking;*

- *распознавать и употреблять в речи конструкции It takes me ...to do something; to look / feel / be happy;*

- *распознавать и употреблять в речи определения, выраженные прилагательными, в правильном порядке их следования;*
- *распознавать и употреблять в речи глаголы во временных формах действительного залога: Past Perfect, Present Perfect Continuous, Future-in-the-Past;*
- *распознавать и употреблять в речи глаголы в формах страдательного залога Future Simple Passive, Present Perfect Passive;*
- *распознавать и употреблять в речи модальные глаголы need, shall, might, would;*

### **Социокультурные знания и умения**

#### **Выпускник научится:**

- *употреблять в устной и письменной речи в ситуациях формального и неформального общения основные нормы речевого этикета, принятые в странах изучаемого языка;*
- *представлять родную страну и культуру на английском языке;*
- *понимать социокультурные реалии при чтении и аудировании в рамках изученного материала.*

#### **Выпускник получит возможность научиться:**

- *использовать социокультурные реалии при создании устных и письменных высказываний;*
- *находить сходство и различие в традициях родной страны и страны/стран изучаемого языка.*

### **Компенсаторные умения**

#### **Выпускник научится:**

- *выходить из положения при дефиците языковых средств: использовать переспрос при говорении.*

#### **Выпускник получит возможность научиться:**

- *использовать перифраз, синонимические и антонимические средства при говорении;*
- *пользоваться языковой и контекстуальной догадкой при аудировании и чтении.*

## **9 класс**

### **Коммуникативные умения**

#### **Говорение. Диалогическая речь**

#### **Выпускник научится:**

- *вести диалог этикетного характера: начинать, поддерживать и заканчивать разговор; поздравлять, выражать пожелания и реагировать на них; выражать благодарность; вежливо переспрашивать, отказываться, соглашаться;*
- *вести диалог-расспрос: запрашивать и сообщать фактическую информацию (кто? что? как? где? куда? когда? с кем? почему?), переходя с позиции спрашивающего на позицию отвечающего;*
- *вести диалог-побуждение к действию: обращаться с просьбой и выражать готовность/отказ её выполнить; давать совет и принимать/не принимать его; приглашать к действию /взаимодействию и соглашаться/не соглашаться принять в нём участие; делать предложение и выражать согласие/несогласие принять его;*
- *вести комбинированный диалог в стандартных ситуациях неофициального общения, соблюдая нормы речевого этикета, принятые в англоязычных странах;*
- *вести диалог-обмен мнениями: выражать точку зрения и соглашаться/не соглашаться с ней; высказывать одобрение/неодобрение; выражать сомнение, эмоциональную оценку обсуждаемых событий (радость/огорчение, желание /нежелание);*

- начинать, вести/поддерживать и заканчивать беседу в стандартных ситуациях общения, соблюдая нормы речевого этикета, при необходимости переспрашивая, уточняя;
- расспрашивать собеседника и отвечать на его вопросы, высказывая своё мнение, просьбу, отвечать на предложение собеседника согласием/отказом, опираясь на изученную тематику и усвоенный лексико-грамматический материал.
- нормы речевого этикета, принятые в стране изучаемого языка.

**Выпускник получит возможность научиться:**

- вести диалог-обмен мнениями;
- брать и давать интервью;
- вести диалог-расспрос на основе нелинейного текста (таблицы, диаграммы и т. д.).

**Говорение. Монологическая речь**

**Выпускник научится:**

- строить связное монологическое высказывание с опорой на зрительную наглядность и/или вербальные опоры (ключевые слова, план, вопросы) в рамках освоенной тематики;
- описывать события с опорой на зрительную наглядность и/или вербальную опору (ключевые слова, план, вопросы);
- давать краткую характеристику реальных людей и литературных персонажей;
- передавать основное содержание прочитанного текста с опорой или без опоры на текст, ключевые слова/ план/ вопросы;
- описывать картинку/ фото с опорой или без опоры на ключевые слова/ план/ вопросы.

**Выпускник получит возможность научиться:**

- делать сообщение на заданную тему на основе прочитанного;
- комментировать факты из прочитанного/ прослушанного текста, выражать и аргументировать свое отношение к прочитанному/ прослушанному;
- кратко высказываться без предварительной подготовки на заданную тему в соответствии с предложенной ситуацией общения;
- кратко высказываться с опорой на нелинейный текст (таблицы, диаграммы, расписание и т. п.);
- кратко излагать результаты выполненной проектной работы.

**Аудирование**

**Выпускник научится:**

- воспринимать на слух и понимать основное содержание несложных аутентичных текстов, содержащих некоторое количество неизученных языковых явлений;
- воспринимать на слух и понимать нужную/интересующую/ запрашиваемую информацию в аутентичных текстах, содержащих как изученные языковые явления, так и некоторое количество неизученных языковых явлений.

**Выпускник получит возможность научиться:**

- выделять основную тему в воспринимаемом на слух тексте;
- использовать контекстуальную или языковую догадку при восприятии на слух текстов, содержащих незнакомые слова.

**Чтение**

**Выпускник научится:**

- читать и понимать основное содержание несложных аутентичных текстов, содержащие отдельные неизученные языковые явления;

- читать и находить в несложных аутентичных текстах, содержащих отдельные неизученные языковые явления, нужную/интересующую/запрашиваемую информацию, представленную в явном и в неявном виде;

- читать и полностью понимать несложные аутентичные тексты, построенные на изученном языковом материале;
- выразительно читать вслух небольшие построенные на изученном языковом материале аутентичные тексты, демонстрируя понимание прочитанного.

**Выпускник получит возможность научиться:**

- *устанавливать причинно-следственную взаимосвязь фактов и событий, изложенных в несложном аутентичном тексте;*
- *восстанавливать текст из разрозненных абзацев или путем добавления выпущенных фрагментов.*

**Письменная речь**

**Выпускник научится:**

- заполнять анкеты и формуляры, сообщая о себе основные сведения (имя, фамилия, пол, возраст, гражданство, национальность, адрес и т. д.);
- писать короткие поздравления с днем рождения и другими праздниками, с употреблением формул речевого этикета, принятых в стране изучаемого языка, выразить пожелания (объемом 30–40 слов, включая адрес);
- писать личное письмо в ответ на письмо-стимул с употреблением формул речевого этикета, принятых в стране изучаемого языка: сообщать краткие сведения о себе и запрашивать аналогичную информацию о друге по переписке; выражать благодарность, извинения, просьбу; давать совет и т. д. (объемом 100–120 слов, включая адрес);
- писать небольшие письменные высказывания с опорой на образец/ план.

**Выпускник получит возможность научиться:**

- *делать краткие выписки из текста с целью их использования в собственных устных высказываниях;*
- *писать электронное письмо (e-mail) зарубежному другу в ответ на электронное письмо-стимул;*
- *составлять план/ тезисы устного или письменного сообщения;*
- *кратко излагать в письменном виде результаты проектной деятельности;*
- *писать небольшое письменное высказывание с опорой на нелинейный текст (таблицы, диаграммы и т. п.).*

**Языковые навыки и средства оперирования ими**

**Орфография и пунктуация**

**Выпускник научится:**

- правильно писать изученные слова;
- правильно ставить знаки препинания в конце предложения: точку в конце повествовательного предложения, вопросительный знак в конце вопросительного предложения, восклицательный знак в конце восклицательного предложения;
- расставлять в личном письме знаки препинания, диктуемые его форматом, в соответствии с нормами, принятыми в стране изучаемого языка.

**Выпускник получит возможность научиться:**

- *сравнивать и анализировать буквосочетания английского языка и их транскрипцию.*

**Фонетическая сторона речи**

**Выпускник научится:**

- различать на слух и адекватно, без фонематических ошибок, ведущих к сбою коммуникации, произносить слова изучаемого иностранного языка;

- соблюдать правильное ударение в изученных словах;
- различать коммуникативные типы предложений по их интонации;
- членить предложение на смысловые группы;
- адекватно, без ошибок, ведущих к сбою коммуникации, произносить фразы с точки зрения их ритмико-интонационных особенностей (побудительное предложение; общий, специальный, альтернативный и разделительный вопросы), в том числе, соблюдая правило отсутствия фразового ударения на служебных словах.

**Выпускник получит возможность научиться:**

- *выражать модальные значения, чувства и эмоции с помощью интонации;*
- *различать британские и американские варианты английского языка в прослушанных высказываниях.*

**Лексическая сторона речи**

**Выпускник научится:**

- узнавать в письменном и звучащем тексте изученные лексические единицы (слова, словосочетания, реплики-клише речевого этикета), в том числе многозначные в пределах тематики основной школы;
- употреблять в устной и письменной речи в их основном значении изученные лексические единицы (слова, словосочетания, реплики-клише речевого этикета), в том числе многозначные, в пределах тематики основной школы в соответствии с решаемой коммуникативной задачей;
- соблюдать существующие в английском языке нормы лексической сочетаемости;
- распознавать и образовывать родственные слова с использованием словосложения и конверсии в пределах тематики основной школы в соответствии с решаемой коммуникативной задачей;
- распознавать и образовывать родственные слова с использованием аффиксации в пределах тематики основной школы в соответствии с решаемой коммуникативной задачей:
  - глаголы при помощи аффиксов *dis-*, *mis-*, *re-*, *-ze/-ise*;
  - имена существительные при помощи суффиксов *-or/ -er*, *-ist*, *-sion/-tion*, *-nce/-ence*, *-ment*, *-ity*, *-ness*, *-ship*, *-ing*;
  - имена прилагательные при помощи аффиксов *inter-*; *-y*, *-ly*, *-ful*, *-al*, *-ic*, *-ian/an*, *-ing*; *-ous*, *-able/ible*, *-less*, *-ive*;
  - наречия при помощи суффикса *-ly*;
  - имена существительные, имена прилагательные, наречия при помощи отрицательных префиксов *un-*, *im-/in-*;
  - числительные при помощи суффиксов *-teen*, *-ty*; *-th*.

**Выпускник получит возможность научиться:**

- *распознавать и употреблять в речи в нескольких значениях многозначные слова, изученные в пределах тематики основной школы;*
- *знать различия между явлениями синонимии и антонимии; употреблять в речи изученные синонимы и антонимы адекватно ситуации общения;*
- *распознавать и употреблять в речи наиболее распространенные фразовые глаголы;*
- *распознавать принадлежность слов к частям речи по аффиксам;*
- *распознавать и употреблять в речи различные средства связи в тексте для обеспечения его целостности (firstly, to begin with, however, as for me, finally, at last, etc.);*
- *использовать языковую догадку в процессе чтения и аудирования (догадываться о значении незнакомых слов по контексту, по сходству с русским/ родным языком, по словообразовательным элементам.*



## Грамматическая сторона речи

### Выпускник научится:

- оперировать в процессе устного и письменного общения основными синтаксическими конструкциями и морфологическими формами в соответствии с коммуникативной задачей в коммуникативно-значимом контексте:

- распознавать и употреблять в речи различные коммуникативные типы предложений: повествовательные (в утвердительной и отрицательной форме) вопросительные (общий, специальный, альтернативный и разделительный вопросы), побудительные (в утвердительной и отрицательной форме) и восклицательные;

- распознавать и употреблять в речи распространенные и нераспространенные простые предложения, в том числе с несколькими обстоятельствами, следующими в определенном порядке;

- распознавать и употреблять в речи предложения с начальным *It*;

- распознавать и употреблять в речи предложения с начальным *There + to be*;

- распознавать и употреблять в речи сложносочиненные предложения с сочинительными союзами *and, but, or*;

- распознавать и употреблять в речи сложноподчиненные предложения с союзами и союзными словами *because, if, that, who, which, what, when, where, how, why*;

- использовать косвенную речь в утвердительных и вопросительных предложениях в настоящем и прошедшем времени;

- распознавать и употреблять в речи условные предложения реального характера (Conditional I – *If I see Jim, I'll invite him to our school party*) и нереального характера (Conditional II – *If I were you, I would start learning French*);

- распознавать и употреблять в речи имена существительные в единственном числе и во множественном числе, образованные по правилу, и исключения;

- распознавать и употреблять в речи существительные с определенным/ неопределенным/нулевым артиклем;

- распознавать и употреблять в речи местоимения: личные (в именительном и объектном падежах, в абсолютной форме), притяжательные, возвратные, указательные, неопределенные и их производные, относительные, вопросительные;

- распознавать и употреблять в речи имена прилагательные в положительной, сравнительной и превосходной степенях, образованные по правилу, и исключения;

- распознавать и употреблять в речи наречия времени и образа действия и слова, выражающие количество (*many/much, few/a few, little/a little*); наречия в положительной, сравнительной и превосходной степенях, образованные по правилу и исключения;

- распознавать и употреблять в речи количественные и порядковые числительные;

- распознавать и употреблять в речи глаголы в наиболее употребительных временных формах действительного залога: Present Simple, Future Simple и Past Simple, Present и Past Continuous, Present Perfect;

- распознавать и употреблять в речи различные грамматические средства для выражения будущего времени: Simple Future, *to be going to*, Present Continuous;

- распознавать и употреблять в речи модальные глаголы и их эквиваленты (*may, can, could, be able to, must, have to, should*);

- распознавать и употреблять в речи глаголы в следующих формах страдательного залога: Present Simple Passive, Past Simple Passive;

- распознавать и употреблять в речи предлоги места, времени, направления; предлоги, употребляемые при глаголах в страдательном залоге.

### Выпускник получит возможность научиться:

- *распознавать сложноподчиненные предложения с придаточными: времени с союзом since; цели с союзом so that; условия с союзом unless; определительными с союзами who, which, that;*
- *распознавать и употреблять в речи сложноподчиненные предложения с союзами whoever, whatever, however, whenever;*
- *распознавать и употреблять в речи предложения с конструкциями as ... as; not so ... as; either ... or; neither ... nor;*
- *распознавать и употреблять в речи предложения с конструкцией I wish;*
- *распознавать и употреблять в речи конструкции с глаголами на -ing: to love/hate doing something; Stop talking;*
- *распознавать и употреблять в речи конструкции It takes me ...to do something; to look / feel / be happy;*
- *распознавать и употреблять в речи определения, выраженные прилагательными, в правильном порядке их следования;*
- *распознавать и употреблять в речи глаголы во временных формах действительного залога: Past Perfect, Present Perfect Continuous, Future-in-the-Past;*
- *распознавать и употреблять в речи глаголы в формах страдательного залога Future Simple Passive, Present Perfect Passive;*
- *распознавать и употреблять в речи модальные глаголы need, shall, might, would;*
- *распознавать по формальным признакам и понимать значение неличных форм глагола (инфинитива, герундия, причастия I и II, отглагольного существительного) без различения их функций и употреблять их в речи;*
- *распознавать и употреблять в речи словосочетания «Причастие I+существительное» (a playing child) и «Причастие II+существительное» (a written poem).*

### **Социокультурные знания и умения**

#### **Выпускник научится:**

- *употреблять в устной и письменной речи в ситуациях формального и неформального общения основные нормы речевого этикета, принятые в странах изучаемого языка;*
- *представлять родную страну и культуру на английском языке;*
- *понимать социокультурные реалии при чтении и аудировании в рамках изученного материала.*

#### **Выпускник получит возможность научиться:**

- *использовать социокультурные реалии при создании устных и письменных высказываний;*
- *находить сходство и различие в традициях родной страны и страны/стран изучаемого языка.*

### **Компенсаторные умения**

#### **Выпускник научится:**

- *выходить из положения при дефиците языковых средств: использовать переспрос при говорении.*

#### **Выпускник получит возможность научиться:**

- *использовать перифраз, синонимические и антонимические средства при говорении;*
- *пользоваться языковой и контекстуальной догадкой при аудировании и чтении.*

## **Система оценки планируемых результатов курса «Английский язык»**

### *Особенности оценки личностных результатов*

В соответствии с требованиями стандарта достижение личностных результатов не выносится на итоговую оценку обучающихся, а является предметом оценки эффективности воспитательно-образовательной деятельности образовательного учреждения. Поэтому оценка этих результатов

образовательной деятельности осуществляется в ходе внешних неперсонифицированных мониторинговых исследований на основе централизованно разработанного инструментария.

Основным объектом оценки личностных результатов служит сформированность универсальных учебных действий, включаемых в следующие три основных блока:

- 1) сформированность основ гражданской идентичности личности;
- 2) готовность к переходу к самообразованию на основе учебно-познавательной мотивации, в том числе готовность к выбору направления профильного образования;
- 3) сформированность социальных компетенций, включая ценностно-смысловые установки и моральные нормы, опыт социальных и межличностных отношений, правосознание.

#### *Особенности оценки метапредметных результатов*

Формирование метапредметных результатов обеспечивается за счёт учебных предметов. Основным объектом оценки метапредметных результатов является:

- способность и готовность к освоению систематических знаний, их самостоятельному пополнению, переносу и интеграции;
- способность к сотрудничеству и коммуникации;
- способность к решению личностно и социально значимых проблем и воплощению найденных решений на практике;
- способность и готовность к использованию ИКТ в целях обучения и развития;
- способность к самоорганизации, саморегуляции и рефлексии.

Оценка достижения метапредметных результатов может проводиться в ходе различных процедур.

В ходе текущей, промежуточной, оценки может быть оценена сформированность таких коммуникативных и регулятивных действий, которые трудно или нецелесообразно проверять в ходе стандартизированной итоговой проверочной работы, например уровень сформированности навыков сотрудничества или самоорганизации.

Одной из основных процедур итоговой оценки достижения метапредметных результатов является защита обучающимися итогового индивидуального проекта.

Итоговый проект представляет собой учебный проект, выполняемый обучающимся в рамках одного или нескольких учебных предметов с целью продемонстрировать свои достижения в самостоятельном освоении содержания избранных областей знаний и/или видов деятельности и способность проектировать и осуществлять целесообразную и результативную деятельность (учебно-познавательную, конструкторскую, социальную, художественно-творческую, иную).

Выполнение индивидуального итогового проекта обязательно для каждого обучающегося, его невыполнение равноценно получению неудовлетворительной оценки по учебному предмету.

Результат проектной деятельности должен иметь практическую направленность. Так, например, результатом (продуктом) проектной деятельности может быть любая из следующих работ:

- 1) письменная работа (эссе, реферат, аналитические материалы, обзорные материалы, отчёты о проведённых исследованиях, стендовый доклад и др.);
- 2) художественная творческая работа (в области литературы, музыки, изобразительного искусства), представленная в виде прозаического или стихотворного произведения, инсценировки, художественной декламации, исполнения музыкального произведения, компьютерной анимации и др.;
- 3) материальный объект, макет, иное конструкторское изделие;

4) отчётные материалы по социальному проекту, которые могут включать как тексты, так и мультимедийные продукты.

В состав материалов, которые должны быть подготовлены по завершении проекта для его защиты, в обязательном порядке включаются:

1) выносимый на защиту продукт проектной деятельности, представленный в одной из описанных выше форм или в иных формах;

2) подготовленная учащимся краткая пояснительная записка к проекту (объемом не более одной страницы формата А4) с указанием:

- исходного замысла, цели и назначения проекта;
- краткого описания хода выполнения проекта и полученных результатов;
- списка использованных источников;

3) краткий отзыв руководителя, содержащий краткую характеристику работы учащегося в ходе выполнения проекта, в том числе отзыв об инициативности и самостоятельности учащегося; об ответственности (включая динамику отношения к выполняемой работе); о соблюдении исполнительской дисциплины.

Общим требованием ко всем работам является необходимость соблюдения норм и правил цитирования, ссылок на различные источники. В случае заимствования текста работы без указания ссылок на источник (плагиата) проект к защите не допускается.

Защита проекта осуществляется в процессе специально организованной деятельности комиссии образовательного учреждения или на школьной конференции. Результаты выполнения проекта оцениваются по итогам рассмотрения комиссией представленного продукта с краткой пояснительной запиской, презентации обучающегося и отзыва руководителя.

При наличии в выполненной работе соответствующих оснований в отзыве может быть также отмечена новизна подхода и/или полученных решений, актуальность и практическая значимость полученных результатов.

Критерии оценки проектной работы разрабатываются с учётом целей и задач проектной деятельности на данном этапе образования и в соответствии с особенностями образовательного учреждения.

Отметка за выполнение проекта выставляется в графу «Проектная деятельность» или «Экзамен» в классном журнале и личном деле. В документе государственного образца об уровне образования — аттестате об основном общем образовании — отметка выставляется в свободной строке.

#### *Особенности оценки предметных результатов*

Основным объектом оценки планируемых результатов изучения предмета «Английский язык» является способность к решению учебно-познавательных и учебно-практических задач, основанных на изучаемом учебном материале, с использованием способов действий, отвечающих содержанию учебного предмета «Английский язык», в том числе универсальных и специальных учебных действий. Система оценки предметных результатов освоения учебной программы с учетом уровневого подхода предполагает выделение базового уровня достижений как точки отсчёта; двух уровней, превышающих базовый; двух уровней ниже базового.

• Базовый уровень достижений — уровень, который демонстрирует освоение учебных действий с опорной системой знаний в рамках выделенных задач. Владение базовым уровнем является достаточным для продолжения обучения на следующей ступени образования, но не на профильном уровне. Достижению базового уровня соответствует отметка «удовлетворительно» (или отметка «3», отметка «зачтено»).

• Уровни достижения планируемых результатов, превышающие базовый, можно определить как:

1) повышенный уровень достижения планируемых результатов, отметка «хорошо» (отметка «4»);

2) высокий уровень достижения планируемых результатов, отметка «отлично» (отметка «5»).

Превышение базового уровня свидетельствует об усвоении опорной системы знаний на уровне осознанного произвольного овладения учебными действиями, а также о кругозоре, широте (или избирательности) интересов. Повышенный и высокий уровни достижения отличаются по полноте освоения планируемых результатов, уровню овладения учебными действиями и сформированности интересов к данной предметной области.

• Для описания подготовки учащихся, уровень достижений которых ниже базового, выделяются:

1) пониженный уровень достижений, отметка «неудовлетворительно» (отметка «2»);

2) низкий уровень достижений, отметка «плохо» (отметка «1»),

Недостижение базового уровня (пониженный и низкий уровни достижений)

фиксируется в зависимости от объёма и уровня освоенного и неосвоенного содержания предмета.

Решение о достижении или недостижении планируемых результатов или об освоении или неосвоении учебного материала принимается на основе результатов выполнения заданий базового уровня. Критерий достижения/освоения учебного материала можно рассматривать как выполнение не менее 50 % заданий базового уровня или получения 50 % от максимального балла за выполнение заданий базового уровня.

#### *Итоговая оценка выпускника*

Требования стандарта конкретизируют планируемые результаты освоения обучающимися программы учебного предмета «Английский язык». Предметом итоговой оценки в 9 классе является достижение предметных и метапредметных результатов освоения курса английского языка, необходимых для продолжения образования.

К результатам индивидуальных достижений обучающихся, не подлежащим, итоговой оценке, относятся ценностные ориентации обучающегося и индивидуальные личностные характеристики. Обобщённая оценка этих и других личностных результатов освоения обучающимися основных образовательных программ должна осуществляться в ходе различных мониторинговых исследований.

Итоговая оценка результатов освоения программы курса определяется по результатам промежуточной и итоговой аттестации обучающихся.

Результаты промежуточной аттестации представляют собой результаты внутри-школьного мониторинга индивидуальных образовательных достижений обучающихся, которые отражают динамику формирования их способности к решению учебно-практических и учебно-познавательных задач и навыков проектной деятельности. Промежуточная аттестация осуществляется в ходе совместной оценочной деятельности педагогов и обучающихся, то есть является внутренней оценкой.


Результаты итоговой аттестации выпускников (в том числе государственной) характеризуют уровень достижения предметных и метапредметных результатов освоения программы основного общего образования по английскому языку.

Государственная (итоговая) аттестация выпускников осуществляется внешними (по отношению к образовательному учреждению) органами, то есть является внешней оценкой.

Основными объектами содержательной и критериальной базы итоговой оценки подготовки выпускников в соответствии со структурой планируемых результатов выступают результаты, составляющие содержание блока «Выпускник научится» учебного предмета «Английский язык».


СОГЛАСОВАНО

Протокол заседания методического  
объединения учителей иностранного  
языка МАОУ лицей пгт Афилопольского  
от 26.08.2015 года № 1

 А.В.Тымчишина

СОГЛАСОВАНО

Заместитель директора по УВР

 Е.В.Мироненко

27.08 2015г.