

**Анализ образовательных  
результатов учащихся  
МБОУСОШ № 27  
и выработка стратегии  
преподавания и повышения  
учебных результатов**

# Цель анализа:

- \* определение проблем обучения в преподавании биологии и обществознания, подготовки к итоговой аттестации выпускников школы, определение стратегических направлений деятельности школы по достижению более высокого уровня качества образования.

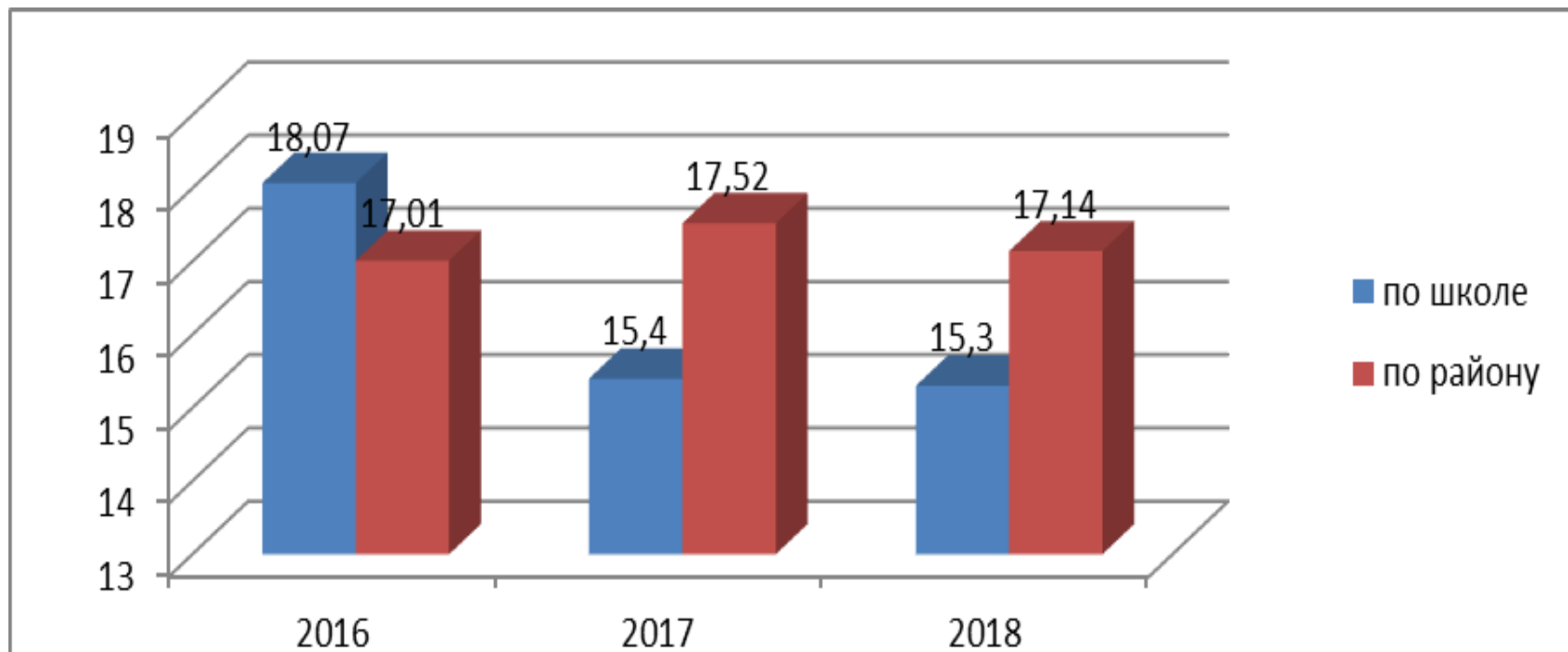
# Задачи:

- \* 1. Проанализировать полученные результаты ГИА, ЕГЭ по биологии и обществознанию за 2016, 2017 год и 2018 год.
- \* 2. Высветить позитивные моменты и обозначить проблемы, требующие решения.
- \* 3. Наметить пути достижения более высокого уровня качества образования в соответствии с особенностями и традициями учебно-воспитательного процесса

# Анализ экзамена по математике в форме ОГЭ

год	кол-во учащихся	Средний балл	Ср. оценка	%			
				«2»	«3»	«4»	«5»
<b>2016</b>	45	18,07	4,02	0	20%	58%	22 %
<b>2017</b>	53	15,4	3,5	0	53%	42%	6 %
<b>2018</b>	<b>45</b>	<b>15,3</b>	<b>4</b>	<b>0</b>	<b>46,6%</b>	<b>51%</b>	<b>2,2%</b>

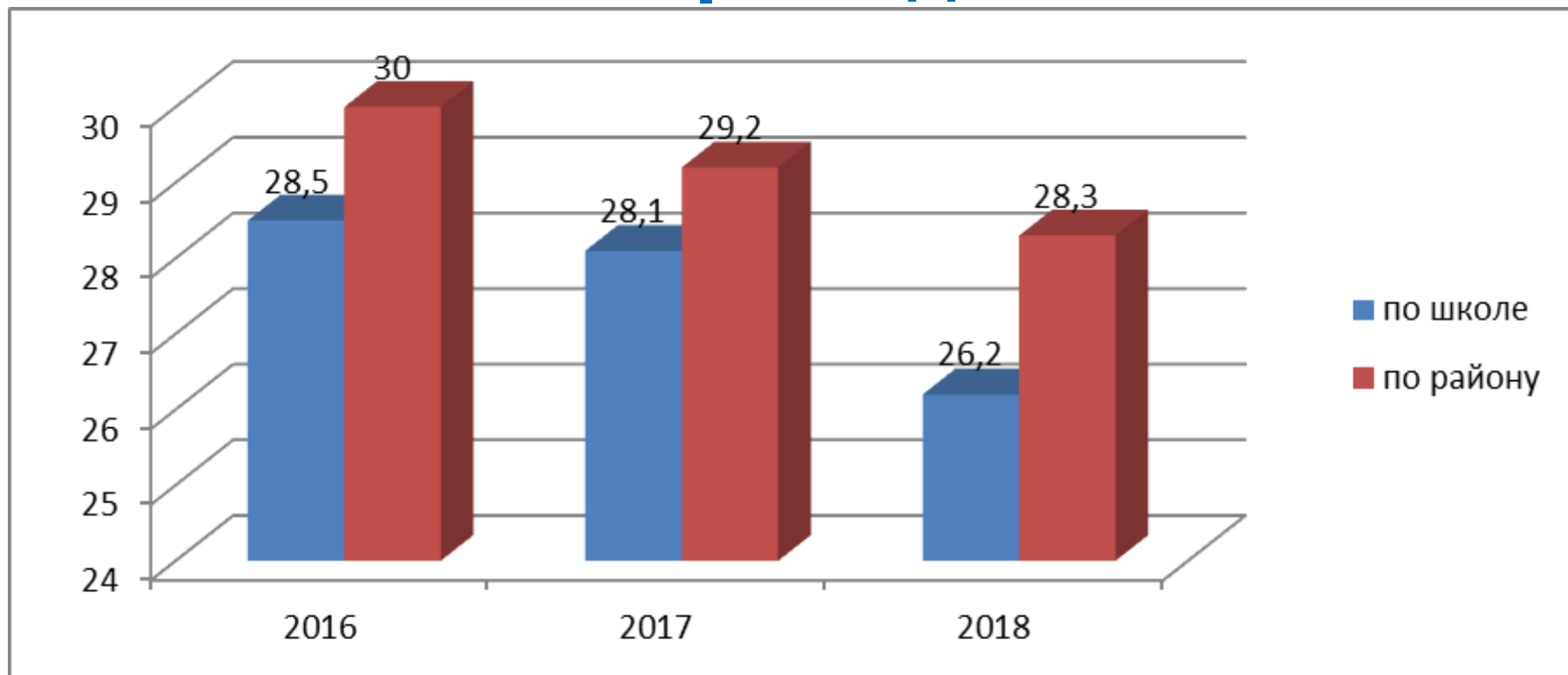
# Результаты среднего балла по математике в форме ОГЭ по сравнению с районными баллами за три года:



# Анализ экзамена по русскому языку в форме ОГЭ

год	кол-во учащихся	Средний балл	оценка	%			
				«2»	«3»	«4»	«5»
2016	45	28,5	3,84	0%	40%	36%	24%
2017	53	28,1	3,58	0%	55%	28%	15%
<b>2018</b>	<b>45</b>	<b>26,2</b>	<b>3,44</b>	<b>0%</b>	<b>60%</b>	<b>29%</b>	<b>11%</b>

# Результаты среднего балла по русскому языку в форме ОГЭ по сравнению с районными баллами за три года:

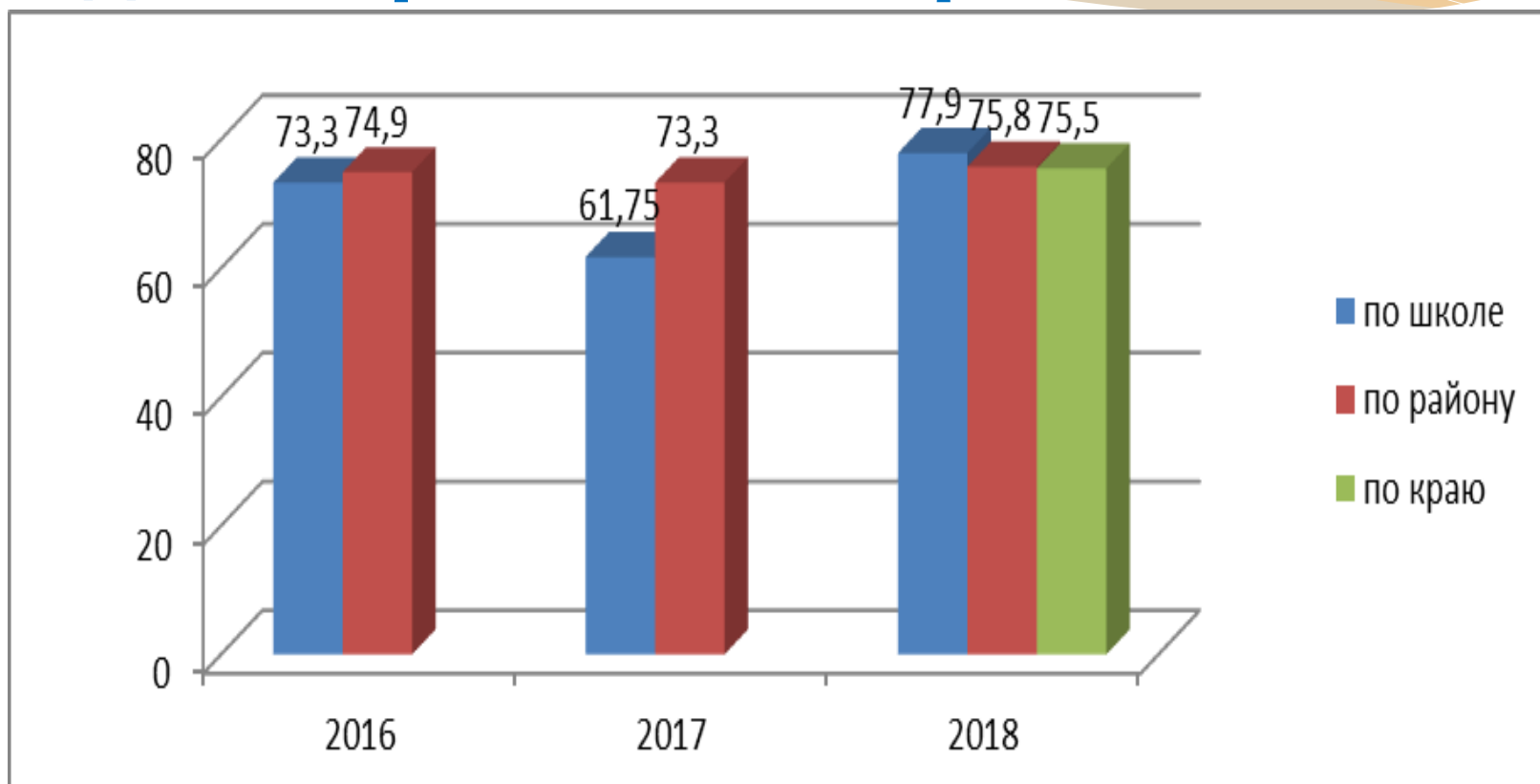


# Анализ экзаменов по русскому языку в форме ЕГЭ

	кол-во учащихся	средний балл	кол-во выпускников, прошед. порог успешности
<b>2016</b>	<b>19</b>	<b>73,3</b>	<b>19</b>
<b>2017</b>	<b>12</b>	<b>61,75</b>	<b>12</b>
<b>2018</b>	<b>15</b>	<b>77,93</b>	<b>15</b>



# Результаты среднего балла по русскому языку в форме ЕГЭ за три года по сравнению с районными:



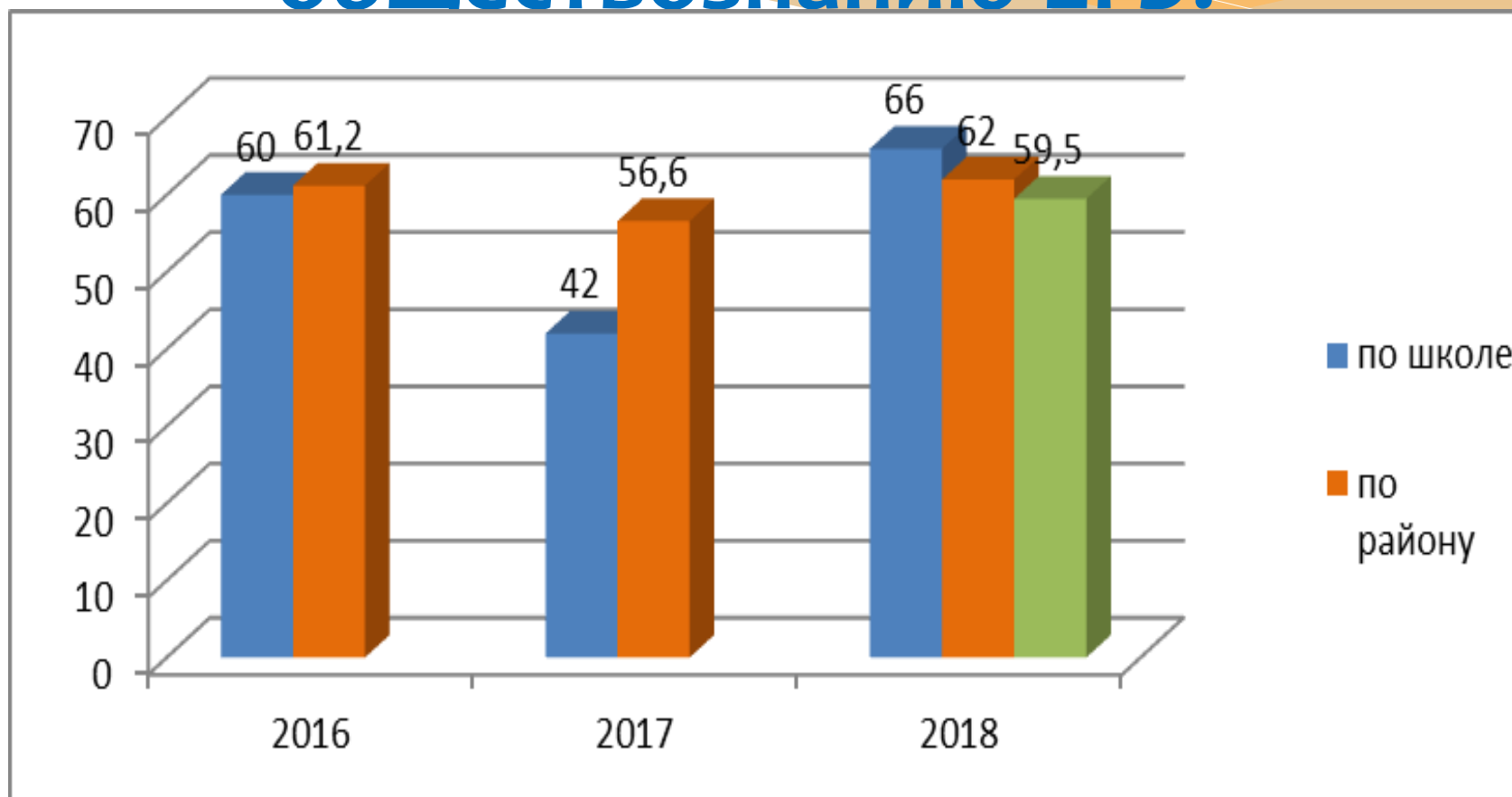
# Количественный анализ участия выпускников школы в государственной итоговой аттестации в форме ЕГЭ:

	2013/14, %	2014/15, %	2015/16, %	2016/17, %	2017/18,%
<b>биология</b>	2 (14,3)	1(8,3)	2 (11)	2 (16)	<b>1(7)</b>
<b>обществознание</b>	12 (86)	10(83)	6 (32)	3 (25)	<b>6(40)</b>

# Анализ экзаменов по обществознанию в форме ЕГЭ

	кол-во учащихся	средний балл	кол-во выпускников, прошед. порог успешности
<b>2016</b>	<b>6</b>	<b>61,2</b>	<b>6</b>
<b>2017</b>	<b>3</b>	<b>42</b>	<b>2 (Филатов А. – 256)</b>
<b>2018</b>	<b>6</b>	<b>65,8</b>	<b>6</b>

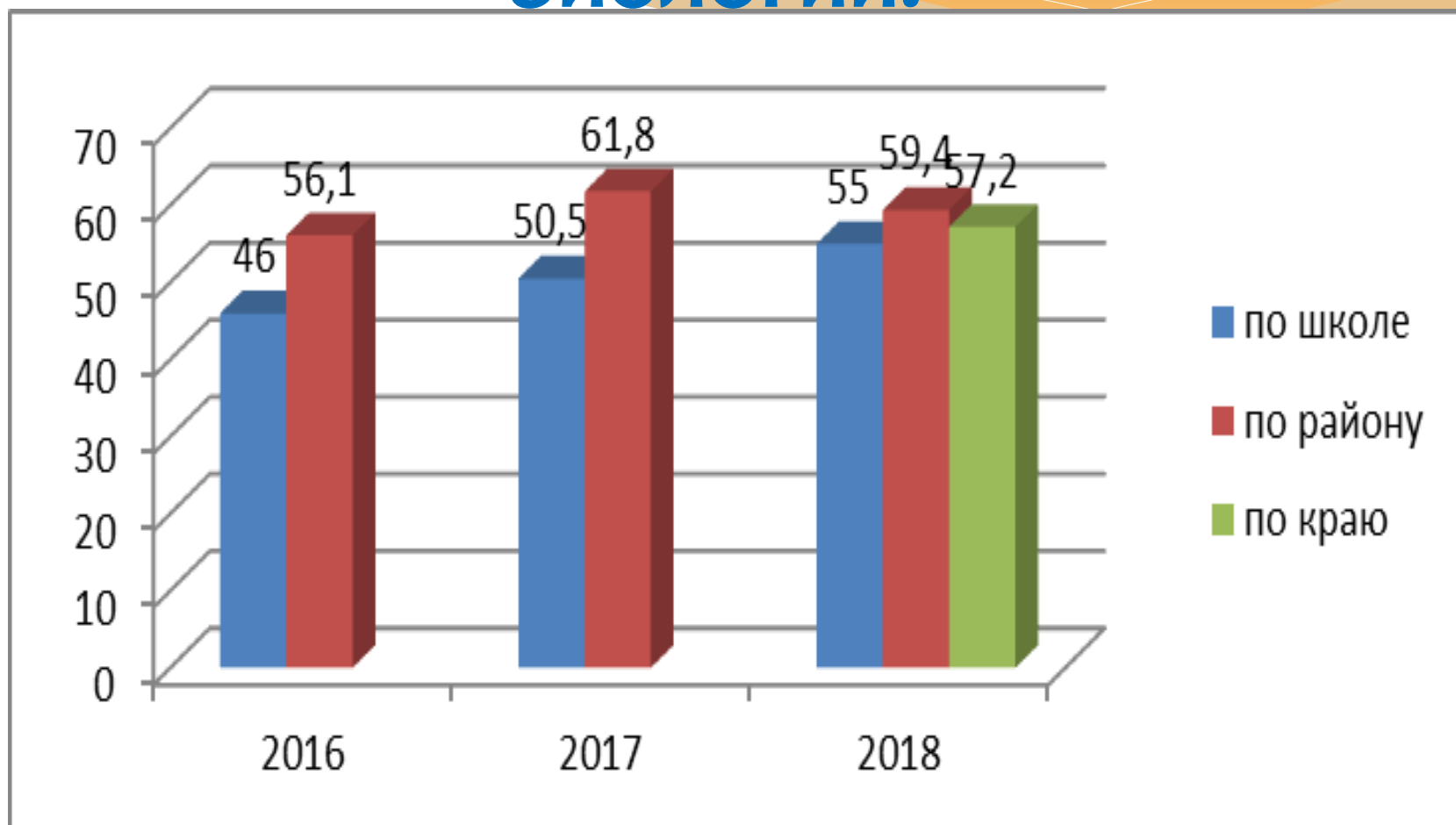
# Результаты среднего балла по школе и по району за три года по обществознанию ЕГЭ:



# Анализ экзаменов по биологии в форме ЕГЭ

	кол-во учащихся	средний балл	кол-во выпускников, прошед. порог успешности
<b>2016</b>	2	<b>46</b>	<b>1 (Андреев А. -306 )</b>
<b>2017</b>	2	<b>50,5</b>	2
<b>2018</b>	<b>1</b>	<b>55</b>	<b>1</b>

# Результаты среднего балла по школе и по району за три года по биологии:



**Выпускники 11 класса  
МБОУСОШ № 27, продолжившие  
обучение  
в 2018 году:**

<b>ВУЗ</b>	<b>СПО</b>
<b>11 чел (73%)</b>	<b>4 чел (27%)</b>